Service & Daten aus einer Quelle

Die neue App NETRIND*mobil*

Kleiner Helfer für die neue App NETRIND*mobil*

Die neue App NETRIND*mobil* ist speziell für die Nutzung im Stall entwickelt worden, so dass Sie mit wenigen Klicks ans Ziel kommen. Die leichte und intuitive Bedienbarkeit ermöglicht das Finden von Informationen und das Erfassen von Aktionen in Sekundenschnelle.

Um Ihnen den Einstieg zu erleichtern und Sie bei der Nutzung von NETRIND*mobil* zu unterstützen, möchten wir Ihnen anhand einiger Beispielmasken einige Tipps und Tricks für den Umgang mit dem neuen NETRIND*mobil* an die Hand geben.

Login

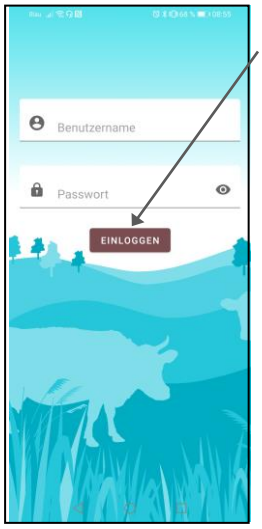

Loggen Sie sich einfach mit Ihren HIT-Zugangsdaten ein

Diese werden für die HIT-Kommunikation genutzt. Bei mehreren EU-Nummern können Sie weitere PINs in den Einstellungen hinterlegen. Die App ordnet diese automatisch zu

Bei Aktivierung der App werden automatisch aktuelle Daten importiert

Zum Startbildschirm

Anstehende Aktionen

Schnelle Einzeltiersuche nach LOM, Stall-Nr., Name (Auswahl gilt alle Listen)

Einstellungen

Schnellauswahl ‚Alle Aktionen'

In den Globalen Einstellungen von NETRINDmlp legen Sie fest, wann Tiere zur Klauenpflege anstehen

Den Anzeigezeitraum der Aktionen können Sie in den Globalen Einstellungen in NETRIND*mlp* festlegen

Die Listen zeigen an, welche Tiere für Aktionen anstehen. Durch Klicken auf das Tierstatussymbol gelangen Sie zur Einzeltierseite, durch Anklicken der Zeile zur Erfassung. Mit dem Lupensymbol können Sie Einzeltiere suchen und über das Symbol Sammelbuchungen erfassen

Erfassungsschnellwahl

"ALLE" zeigt Ihnen einer Übersicht aller Aktionen. Von dort gelangen Sie zu einer Tierliste und weiter in die Erfassungsmasken

Tierliste

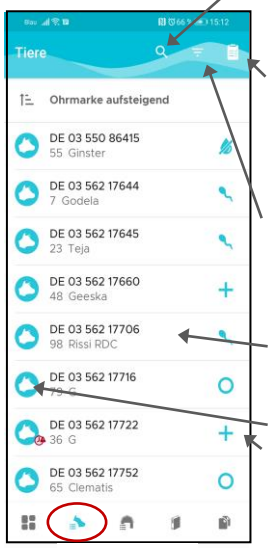

Die Lupe führt zur schnellen Einzeltiersuche nach LOM, Stall-Nr. oder Name (Wird für andere Listen übernommen)

Über dieses Symbol gelangen Sie zu den Sammelbuchungen

Über das Filtersymbol gelangen Sie zur Filterauswahl. Es können mehrere Filter gleichzeitig gewählt werden. Aktive Filter werden durch einen roten Punkt über dem Symbol angezeigt

Durch Anklicken eines Tieres gelangen Sie zur Einzeltierseite

Diese Symbole zeigen den Tierstatus und den Reproduktionsstatus an:

- ○ Ohne Belegung
- Besamt
- + Tragend
- − Nicht tragend
- Trockengestellt
- Nicht besamt
- × ZU/Bes.-Stopp

Tiere aus Aktionslisten entfernen

Durch Wischen nach links werden einzelne Tiere aus der Aktionsliste entfernet. (Erledigtbuchung kann in Meldungsübersicht wieder gelöscht werden)

vitinform

Einzeltierinformation

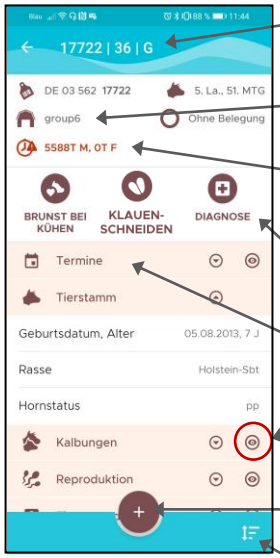

Tieridentifikation: Kurz-LOM, Stall-Nr., Name

Betriebsstätte/Gruppe (Wenn vorhanden)

Aktive Wartezeit Milch/Fleisch

Schnellerfassung der nächsten für das Tier anstehenden Aktion

'Termine' zeigt alle Aktionen zum Tier an

Detailansicht zeigt mehr Informationen zum Einzeltier

Zu allen Erfassungen für das Einzeltier

Sortierfunktion der Ansicht

Erfassung Einzeltierdaten

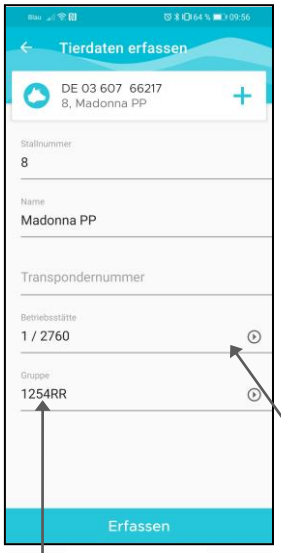

Umstellung in eine neue Gruppe durch Auswahl des Gruppennamens

Bei mehreren Betriebsstätten kann ein Tierwechsel hier erfasst werden (nicht über Abgang!). Bei unterschiedlichen EU-Nummern der Betriebsstätten erfolgt automatisch eine Ummeldung bei HIT-Tier

Trächtigkeitserfassung

* ⇨ Pflichtfeld

Bei TU-Ergebnis „Nicht tragend, organisch funktionell bedingt" öffnet sich die Diagnoseeingabe. Auch dann bezieht sich die Wiedervorlage auf die TU

Geburtserfassung

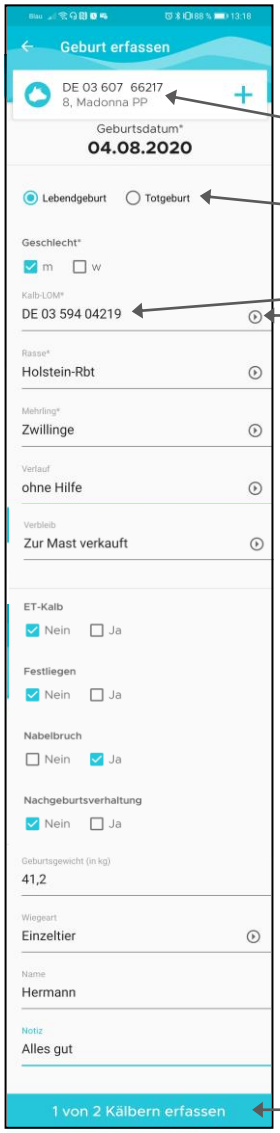

Bei allen Erfassungen gelangen Sie hier zur Einzeltierinformation

Integration der Auswahl Lebend- und Totgeburt

Freie Ohrmarkeneingabe oder Ohrmarkenvorschläge auswählen

Mehrlingserfassung erfolgt durch aufeinanderfolgende Masken

Diagnoseerfassung

Schnelle Vorauswahl durch Diagnosegruppen:
Bewegungsapparat (BW)
Euter (EU)
Reproduktion (RP)
Verdauung/Stoffwechsel (SW)
Infektion/Parasitose (IP)
Atmungssystem (AS)
Nabelentzündung (NE)
Missbildung (MI)
Sonstige Erkrankungen (SO)
Maßnahmen (MA)

Meldungsübersicht

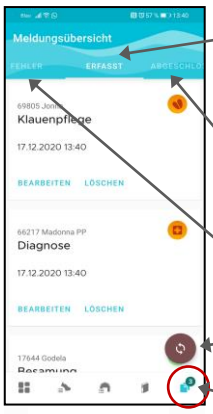

Erfasste Meldungen können unter 'Erfasst' bearbeitet oder gelöscht werden

Nach Synchronisation landen erfolgreich gespeicherte Meldungen in 'Abgeschlossen'

Nicht gespeicherte Meldungen werden in 'Fehler' aufgezeigt

Daten senden

Direktzugang zur Meldungsübersicht

Arbeitsmappen

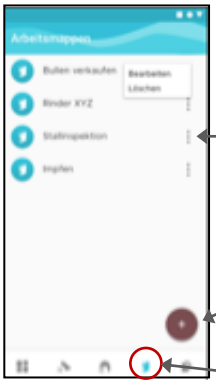

Vorhandene Arbeitsmappen können hier bearbeitet und Tiere hinzugefügt werden. Bei Angabe eines Datums wird die Arbeitsmappen zum entsprechenden Zeitpunkt als Aktionsliste angezeigt

Neue Arbeitsmappe anlegen

Direktzugang zu den Arbeitsmappen

Für weitere Informationen über das neue **NETRIND*mobil*** wenden Sie sich bitte an Ihren Kontrollverband.

Vereinigte Informationssysteme Tierhaltung w.V.

Hausanschrift:
Heinrich-Schröder-Weg 1
27283 Verden

Postanschrift:
Postfach 16 69
27266 Verden

Tel. +49 4231 955-10
Fax +49 4231 955-166
info@vit.de

www.vit.de