# Landeskontrollverband Rheinland-Pfalz e.V.

## Mainz / Rhein

verliehen am 1. 7. 1954

**Stand und Ergebnisse der Milchleistungsprüfungen im Prüfungsjahr 1966**
**(1. 10. 1965 – 30. 9. 1966)**

**und**

**Mitteilungen über die Güteprüfungen der Anlieferungsmilch**

**(17. Jahresbericht)**

Veröffentlichung, auch auszugsweise, nur mit Genehmigung des Landeskontrollverbandes Rheinland-Pfalz e. V., Mainz, gestattet

**Landeskontrollverband**
**Rheinland - Pfalz e. V.**

Mainz, im April 1967
Schließfach 1206

An die
außenstehende Anschrift !

Betr.: Jahresbericht für das Prüfungsjahr 1966

Wir gestatten uns, Ihnen beifolgend unseren Bericht über „Stand und Ergebnisse der Milchleistungsprüfungen im Jahre 1966 und die Mitteilungen über die Güteprüfungen der Anlieferungsmilch" ergebenst zu überreichen.

Im Auftrage:

Anlage

# Landeskontrollverband Rheinland-Pfalz e.V.

## Mainz / Rhein

verliehen am 1. 7. 1954

**Stand und Ergebnisse der Milchleistungsprüfungen im Prüfungsjahr 1966**
**(1. 10. 1965 – 30. 9. 1966)**

**und**

**Mitteilungen über die Güteprüfungen der Anlieferungsmilch**

**(17. Jahresbericht)**

Veröffentlichung, auch auszugsweise, nur mit Genehmigung des Landeskontrollverbandes Rheinland-Pfalz e. V., Mainz, gestattet

# VORWORT

Wenn auch in diesem Jahre — zufolge Umstellung auf maschinelle Ermittlung — mehr Zeit verfloß, als man es bei manueller Bearbeitung der Abschlußergebnisse in früheren Jahren gewohnt war, so soll trotzdem der diesjährige Bericht noch gedruckt vorgelegt werden. Schließlich soll wieder — wenn auch leider verspätet — allen daran interessierten Kreisen Einblick gegeben werden, welcher Trend sich in der milchwirtschaftlichen Entwicklung abzeichnet. Erfreulicherweise kann dabei herausgestellt werden, wie sich trotz einer rückläufigen Anzahl der Viehhaltungen die Zahl der geprüften Kühe von Jahr zu Jahr erhöht hat. Mit Befriedigung darf vermerkt werden, daß der Anteil der Viehhalter, die ganz bei der Sache sind, größer wird als je zuvor.

Unser Verband ist sich der auf ihn zukommenden Aufgaben bewußt und wird alle bisher von ihm in Angriff genommenen Maßnahmen weiter ausbauen. Daß dazu auch die enge Zusammenarbeit mit allen einschlägigen Organisationen und Dienststellen erforderlich ist, bedarf keiner besonderen Herausstellung. Auch ohne den vollen Einsatz aller Verbandsangestellten könnte das im Rahmen unserer Aufgaben erstrebte Ziel der Förderung der von uns betreuten landwirtschaftlichen Sparten, das letztlich der Existenzsicherung der einzelnen landwirtschaftlichen Betriebe dienen soll, nicht erreicht werden. Allen, die schon bisher den nicht immer leichten Arbeiten vorwärts geholfen haben, sei daher gedankt. Dieser Dank gebührt auch den Verbandsangestellten, die wir bitten, sich weiterhin zum Nutzen der heimischen Wirtschaft einzusetzen.

Mainz, im April 1967

Vorsitzender

# Stand und Ergebnisse der Milchleistungsprüfungen

(Berichterstatter: F. L. Binder)

## I. Allgemeines

Am Schluß des Prüfungsjahres 1966 waren in Rheinland-Pfalz

**7 176 Betriebe mit 58 164 Kühen**

den Milchleistungsprüfungen angeschlossen. Gegenüber dem Vorjahr ergibt dies — trotz einer Abnahme um 124 Betriebe — eine Zunahme um 3 408 Kühe. Durch diese Umschichtung erhöhte sich die für die geprüften Betriebe errechnete Durchschnittskuhzahl gegenüber dem Vorjahr um 0,6 auf 8,1 Kühe.

So erfreulich die Tatsache kuhreicherer geprüfter Bestände ist (siehe Tabelle II a bis e), so reicht dennoch die Dichte der Beteiligung an den Milchleistungsprüfungen, für die Bereitstellung der im Zuge der unerläßlich — nötigen Erbwertschätzungen erforderlichen Unterlagen, bei weitem noch nicht aus. Hierfür wäre zumindest eine Verdoppelung der Beteiligung an den Prüfungen nötig, da letztjährig erst 19,5 % aller vorhandenen Kühe geprüft wurden.

Unbestritten liegt die Ursache für die mäßige Beteiligung an den Prüfungen in der gegebenen Größenstruktur der vorhandenen Kuhbestände. Schließlich zeigt gleich die erste der nachfolgenden Tabellen, daß auch jetzt noch rund 80 % aller Kuhhalter nur Bestände bis zu 5 Kühen ihr eigen nennen. 40,4 % aller Kuhhalter besitzen sogar nur eine oder zwei Kühe. Während von diesen Kleinstbeständen nur 1,7 % am Probemelken teilnehmen, weisen die Betriebe von 6 bis 10 Kühen bereits 27 % Beteiligung aus und die Betriebe ab 11 Kühe führen mit über 80 % Beteiligung die Prüfungen durch.

Mit der größten Dichte an geprüften Kühen (56,1 %) steht nach wie vor das Milcheinzugsgebiet Giershausen an der Spitze. Dabei bleibt zu erwähnen, daß auch der Förderung durch einzelne Landkreise eine Ausbreitung der Prüfungen zu verdanken war.

Das Abkalbeergebnis wurde mit 92,4 %, das Durchschnittsalter mit 5,7 (bei HB-Kühen 6,0) Jahren errechnet.

In die Herdbücher der Zuchtverbände waren am Ende des Prüfungsjahres 19 874, d. i. 34,2 % aller geprüften Kühe bzw. 6,7 % aller im Lande vorhandenen Kühe eingetragen. Die HB-Kühe verteilen sich auf 3 444 Betriebe (= 5,8 HB-Kühe je Betrieb).

Von den am 30. 9. 66 unter Prüfung stehenden Kühen entfielen

10 654 Kühe = 18,3 % auf Schwarzbunte

35 199 Kühe = 60,5 % auf Rotbunte

6 452 Kühe = 11,1 % auf Glanvieh (rot und gelb)

5 342 Kühe = 9,2 % auf Fleckvieh

156 Kühe = 0,3 % auf Jersey

371 Kühe = 0,6 % auf Sonstige,

während sich noch im Jahr 1960 folgende rassenmäßige Verteilung der geprüften Kühe ergab:

8 006 Kühe = 17,1 % Schwarzbunte

22 330 Kühe = 47,6 % Rotbunte

9 449 Kühe = 20,1 % Glanvieh (rot und gelb)

6 543 Kühe = 13,9 % Fleckvieh

602 Kühe = 1,3 % Jersey und Sonstige

Welches zahlenmäßige Übergewicht die der Größenklasse von 1 bis 5 Kühen zuzuordnenden Bestände auch heute noch allenthalben in der breiten Landesviehhaltung haben, zeigt die folgende Übersicht. Ein anhand der Endzahlen dieser Tabelle angestellter Vergleich des letztjährigen Status mit jenem des Jahres 1960 gibt jedoch Aufschluß darüber, in welchem Umfang sich Betriebsauflösungen der kleinsten Größenklasse bereits zugunsten einer Aufstockung der Milchviehbestände in Betrieben über 6 Kühen auswirkten.

| Kreis | Gesamtzahl der | | Ø Kuhzahl je Betrieb | Anzahl der Bestände | | | davon leistungsgeprüfte Bestände | | | |
|---|---|---|---|---|---|---|---|---|---|---|
| | Kuhhalter | Kühe | | von 1 bis 5 Kühen | von 6 bis 10 Kühen | von 11 u. mehr Kühen | insgesamt | = i. v. H. aller Betriebe | davon HB-Betriebe | davon NHB-Betriebe |
| Ahrweiler | 2 391 | 8 437 | 3,5 | 2 023 | 321 | 47 | 187 | 7,8 | 157 | 30 |
| Altenkirchen | 2 882 | 12 304 | 4,3 | 2 029 | 707 | 146 | 557 | 19,3 | 336 | 221 |
| Birkenfeld | 2 275 | 9 616 | 4,2 | 1 669 | 573 | 33 | 257 | 11,4 | 114 | 143 |
| Cochem | 2 059 | 6 270 | 3,0 | 1 895 | 151 | 13 | 121 | 5,8 | 70 | 51 |
| Koblenz | 543 | 2 392 | 4,4 | 418 | 112 | 13 | 55 | 10,1 | 36 | 19 |
| Kreuznach | 3 065 | 10 438 | 3,4 | 2 675 | 368 | 22 | 210 | 6,9 | 120 | 90 |
| Mayen | 3 491 | 13 149 | 3,8 | 2 904 | 542 | 45 | 296 | 8,5 | 115 | 181 |
| Neuwied | 2 567 | 11 636 | 4,5 | 1 751 | 710 | 106 | 331 | 12,9 | 169 | 162 |
| St. Goar | 1 828 | 5 126 | 2,8 | 1 721 | 103 | 4 | 174 | 9,5 | 27 | 147 |
| Simmern | 3 224 | 14 103 | 4,4 | 2 357 | 810 | 57 | 338 | 10,5 | 128 | 210 |
| Zell | 1 230 | 4 698 | 3,8 | 983 | 240 | 7 | 92 | 7,5 | 76 | 16 |
| Bernkastel | 3 340 | 9 914 | 3,0 | 2 946 | 383 | 11 | 161 | 4,8 | 88 | 73 |
| Bitburg | 3 958 | 18 857 | 4,8 | 2 648 | 1 083 | 227 | 365 | 9,2 | 137 | 228 |
| Daun | 3 087 | 13 536 | 4,4 | 2 310 | 692 | 85 | 250 | 8,1 | 40 | 210 |
| Prüm | 4 153 | 21 802 | 5,2 | 2 468 | 1 376 | 309 | 336 | 8,1 | 50 | 286 |
| Saarburg | 2 285 | 6 696 | 2,9 | 2 021 | 255 | 9 | 94 | 4,1 | 50 | 44 |
| Trier | 3 854 | 11 981 | 3,1 | 3 421 | 377 | 56 | 189 | 4,9 | 49 | 140 |
| Wittlich | 3 003 | 10 388 | 3,5 | 2 569 | 395 | 39 | 92 | 3,1 | 30 | 62 |
| Oberwesterwaldkreis | 4 046 | 12 161 | 3,0 | 3 637 | 356 | 53 | 171 | 4,2 | 115 | 56 |
| Loreleykreis | 1 584 | 6 056 | 3,8 | 1 274 | 297 | 13 | 189 | 11,9 | 90 | 99 |
| Unterlahnkreis | 1 599 | 7 224 | 4,5 | 1 126 | 429 | 44 | 234 | 14,6 | 74 | 160 |
| Unterwesterwaldkreis | 1 701 | 5 592 | 3,3 | 1 481 | 187 | 33 | 105 | 6,2 | 55 | 50 |
| Bergzabern | 1 561 | 4 125 | 2,6 | 1 459 | 95 | 7 | 117 | 7,5 | 96 | 21 |
| Frankenthal | 630 | 2 268 | 3,6 | 530 | 84 | 16 | 39 | 6,2 | 9 | 30 |
| Germersheim | 2 244 | 5 916 | 2,6 | 2 054 | 186 | 4 | 169 | 7,5 | 146 | 23 |
| Kaiserslautern | 1 522 | 8 461 | 5,5 | 857 | 556 | 139 | 249 | 16,4 | 90 | 159 |
| Kirchheimbolanden | 838 | 3 856 | 4,6 | 591 | 219 | 28 | 188 | 22,4 | 99 | 89 |
| Kusel | 2 142 | 9 778 | 4,6 | 1 416 | 648 | 78 | 250 | 11,7 | 143 | 107 |
| Landau | 1 713 | 4 393 | 2,6 | 1 605 | 100 | 8 | 142 | 8,3 | 110 | 32 |
| Ludwigshafen | 495 | 1 681 | 3,4 | 446 | 44 | 5 | 38 | 7,7 | 20 | 18 |
| Neustadt a. d. W. | 797 | 1 730 | 2,2 | 769 | 25 | 3 | 62 | 7,8 | 19 | 43 |
| Pirmasens | 1 331 | 5 657 | 4,3 | 936 | 330 | 65 | 114 | 8,6 | 54 | 60 |
| Rockenhausen | 1 709 | 7 430 | 4,3 | 1 220 | 458 | 31 | 293 | 17,1 | 185 | 108 |
| Speyer | 482 | 1 272 | 2,6 | 458 | 22 | 2 | 10 | 2,1 | 8 | 2 |
| Zweibrücken | 1 050 | 6 679 | 6,4 | 470 | 484 | 96 | 189 | 18,0 | 131 | 58 |
| Alzey | 1 720 | 4 381 | 2,5 | 1 664 | 53 | 3 | 214 | 12,4 | 101 | 113 |
| Bingen | 1 075 | 2 652 | 2,5 | 1 040 | 26 | 9 | 92 | 8,6 | 35 | 57 |
| Mainz | 1 117 | 3 420 | 3,1 | 1 029 | 80 | 8 | 108 | 9,7 | 33 | 75 |
| Worms | 810 | 2 357 | 2,9 | 740 | 62 | 8 | 98 | 12,1 | 39 | 59 |
| Insgesamt | 79 431 | 298 432 | 3,8 | 63 610 | 13 939 | 1 882 | 7 176 | 9,0 | 3 444 | 3 732 |
| Im Jahr 1960: | 111 324 | 326 025 | 2,9 | 101 730 | 8 940 | 654 | 7 616 | 6,5 | 4 635 | 2 981 |

Wenn auch im letzten Jahr der durchschnittliche Kuhbestand in Rheinland-Pfalz erst 3,8 Kühe je Betrieb ausmachte, so zeigt dennoch der Vergleich der Zahlen aus der letzten Auszählung der landwirtschaftlichen Betriebe nach Kuhbestandsgrößen, mit jenen aus dem Jahre 1960 eindeutig, daß sich auch in den letzten Jahren die seit dem Jahre 1950 einsetzende Umstruktuierung fortsetzte. Die Kuhhaltung verlagerte sich stärker als jemals vorher in Richtung auf den mittelgroßen Familienbetrieb.

# II. Stand der Milchleistungsprüfungen am 30. 9. 1966

## a) Anzahl der gesamten Kuhhalter und Kühe in Rheinland-Pfalz nach Kuhbestandsgrößen und Umfang der Prüfungen

| Größenklassen | Betriebe | | Kühe | | Je Größenklasse geprüfte | | | |
|---|---|---|---|---|---|---|---|---|
| | | | | | Betriebe | | Kühe | |
| | Anzahl | % | Anzahl | % | Anzahl | % | Anzahl | % |
| 1 — 2 Kühe | 32 058 | 40,4 | 50 704 | 17,0 | 343 | 1,7 | 599 | 1,2 |
| 3 — 5 Kühe | 31 552 | 39,7 | 119 498 | 40,1 | 1 594 | 5,1 | 6 667 | 5,6 |
| 6 — 10 Kühe | 13 939 | 17,5 | 101 297 | 33,9 | 3 765 | 27,0 | 29 182 | 28,8 |
| 11 — 20 Kühe | 1 726 | 2,2 | 22 087 | 7,4 | 1 339 | 77,6 | 17 574 | 79,6 |
| über 20 Kühe | 156 | 0,2 | 4 846 | 1,6 | 135 | 86,5 | 4 142 | 85,5 |
| Insges. bzw. ϕ: | 79 431 | 100,0 | 298 432 | 100,0 | 7 176 | 9,0 | 58 164 | 19,5 |

## b) Verteilung aller vorhandenen Kuhhalter und Kühe je Inspektur

| Größenklassen | Alzey | | Kaisersl. | | Landau | | Montabaur | | Neuwied | | Simmern | | Trier | |
|---|---|---|---|---|---|---|---|---|---|---|---|---|---|---|
| | Betr. | Kühe | Betr. | Kühe | Betr. | Kühe | Betr. | Kühe | Betr. | Kühe | Betr. | Kühe | Betr. | Kühe |
| 1 — 2 Kühe | 2 569 | 3 949 | 2 345 | 3 609 | 4 863 | 7 057 | 4 057 | 6 643 | 5 284 | 8 431 | 3 812 | 6 260 | 9 128 | 14 755 |
| 3 — 5 Kühe | 1 904 | 6 936 | 2 675 | 10 606 | 2 928 | 10 974 | 3 461 | 12 988 | 5 736 | 21 700 | 5 593 | 21 452 | 9 255 | 34 842 |
| 6 — 10 Kühe | 221 | 1 499 | 2 211 | 16 249 | 1 040 | 7 597 | 1 269 | 9 104 | 2 543 | 18 723 | 2 093 | 14 616 | 4 561 | 33 509 |
| 11 — 20 Kühe | 25 | 340 | 319 | 4 082 | 114 | 1 522 | 120 | 1 521 | 337 | 4 322 | 120 | 1 486 | 696 | 8 814 |
| über 20 Kühe | 3 | 86 | 22 | 636 | 27 | 914 | 23 | 777 | 33 | 1 012 | 4 | 167 | 40 | 1 254 |
| Insgesamt: | 4 722 | 12 810 | 7 572 | 35 182 | 8 972 | 28 064 | 8 930 | 31 033 | 13 933 | 54 188 | 11 622 | 43 981 | 23 680 | 93 174 |

## c) Je Größenklasse und Inspektur waren den Prüfungen angeschlossen

**(Die Prozentzahlen beziehen sich auf den Anteil der Kontroll b e t r i e b e je Größenklasse und Inspektur)**

| Größenklassen | Alzey | | Kaisersl. | | Landau | | Montabaur | | Neuwied | | Simmern | | Trier | |
|---|---|---|---|---|---|---|---|---|---|---|---|---|---|---|
| | Betr. | % | Betr. | % | Betr. | % | Betr. | % | Betr. | % | Betr. | % | Betr. | % |
| 1 — 2 Kühe | 93 | 3,6 | 36 | 1,5 | 81 | 1,7 | 24 | 0,6 | 64 | 1,2 | 31 | 0,8 | 14 | 0,2 |
| 3 — 5 Kühe | 288 | 15,1 | 198 | 7,4 | 263 | 9,0 | 125 | 3,6 | 301 | 5,3 | 249 | 4,5 | 170 | 1,8 |
| 6 — 10 Kühe | 97 | 43,9 | 592 | 26,8 | 289 | 27,8 | 406 | 32,0 | 849 | 33,4 | 676 | 32,3 | 856 | 18,8 |
| 11 — 20 Kühe | 21 | 84,0 | 232 | 72,7 | 87 | 76,3 | 120 | 100,0 | 311 | 92,3 | 120 | 100,0 | 448 | 64,4 |
| über 20 Kühe | 2 | 66,6 | 25 | 88,0 | 19 | 70,4 | 21 | 91,3 | 30 | 90,9 | 4 | 100,0 | 34 | 85,0 |
| Insgesamt: | 501 | 10,6 | 1 083 | 14,3 | 739 | 8,2 | 696 | 7,8 | 1 555 | 11,2 | 1 080 | 9,3 | 1 522 | 6,4 |

## d) Je Größenklasse und Inspektur wurden geprüft:

**(Die Prozentzahlen beziehen sich auf den Anteil der Kontroll k ü h e am Gesamtbestand je Größenklasse und Inspektur)**

| Größenklassen | Alzey | | Kaisersl. | | Landau | | Montabaur | | Neuwied | | Simmern | | Trier | |
|---|---|---|---|---|---|---|---|---|---|---|---|---|---|---|
| | Kühe | % | Kühe | % | Kühe | % | Kühe | % | Kühe | % | Kühe | % | Kühe | % |
| 1 — 2 Kühe | 162 | 4,1 | 65 | 1,8 | 135 | 1,9 | 41 | 0,6 | 118 | 1,4 | 52 | 0,8 | 26 | 0,2 |
| 3 — 5 Kühe | 1 122 | 16,2 | 869 | 8,2 | 1 085 | 9,9 | 510 | 3,9 | 1 241 | 5,7 | 1 073 | 5,0 | 767 | 2,2 |
| 6 — 10 Kühe | 678 | 45,2 | 4 631 | 28,5 | 2 147 | 28,3 | 3 147 | 34,6 | 6 597 | 35,2 | 5 063 | 41,3 | 6 919 | 20,6 |
| 11 — 20 Kühe | 298 | 87,6 | 3 020 | 77,9 | 1 169 | 76,8 | 1 550 | 96,6 | 4 061 | 94,0 | 1 591 | | 5 885 | 66,7 |
| über 20 Kühe | 72 | 83,7 | 655 | | 673 | 73,6 | 671 | | 842 | 83,2 | 104 | 62,3 | 1 125 | 89,7 |
| Insgesamt: | 2 332 | 18,2 | 9 240 | 26,3 | 5 209 | 18,6 | 5 919 | 19,1 | 12 859 | 23,7 | 7 883 | 17,9 | 14 722 | 15,8 |

## e) Größenklassen der geprüften Betriebe nach Regierungs-Bezirken
**(Betriebe mit Kühen)**

| Reg.-Bezirk | Durchschn. Kuhzahl je Betrieb | 1—5 Kühe | | | | 6—10 Kühe | | | | 11—20 Kühe | | | | über 20 Kühe | | | | Zahl der Betriebe insgesamt |
|---|---|---|---|---|---|---|---|---|---|---|---|---|---|---|---|---|---|---|
| | | Zahl der Betriebe | % | Zahl der Kühe | % | Zahl der Betriebe | % | Zahl der Kühe | % | Zahl der Betriebe | % | Zahl der Kühe | % | Zahl der Betriebe | % | Zahl der Kühe | % | |
| Rheinhessen | 4,7 | 381 | 76,0 | 1 284 | 55,0 | 97 | 19,4 | 678 | 29,1 | 21 | 4,2 | 298 | 12,8 | 2 | 0,4 | 72 | 3,1 | 501 |
| Pfalz | 7,9 | 578 | 31,8 | 2 154 | 15,0 | 881 | 48,3 | 6 778 | 47,0 | 319 | 17,5 | 4 189 | 28,9 | 44 | 2,4 | 1 328 | 9,1 | 1 822 |
| Koblenz | 10,0 | 645 | 24,5 | 2 084 | 10,2 | 1 525 | 57,9 | 11 660 | 57,3 | 431 | 16,3 | 5 652 | 27,8 | 34 | 1,3 | 946 | 4,7 | 2 635 |
| Trier | 9,7 | 184 | 12,1 | 793 | 5,4 | 856 | 56,3 | 6 919 | 47,0 | 448 | 29,4 | 5 885 | 40,0 | 34 | 2,2 | 1 125 | 7,6 | 1 522 |
| Montabaur | 8,5 | 149 | 21,4 | 551 | 9,3 | 406 | 58,3 | 3 147 | 53,2 | 120 | 17,3 | 1 550 | 26,2 | 21 | 3,0 | 671 | 11,3 | 696 |
| Insgesamt | 8,0 | 1 937 | 27,0 | 6 866 | 11,9 | 3 765 | 52,4 | 29 182 | 50,5 | 1 339 | 18,7 | 17 574 | 30,4 | 135 | 1,9 | 4 142 | 7,2 | 7 176 |

## f) Zahl der je Inspektur geprüften Kühe und deren Rassenzugehörigkeit

| Inspektur | Gesamt-Kuhzahl lt. Viehzählung | geprüfte Kühe am 30. 9. Anzahl | geprüfte Kühe in % aller vorhandenen | Schwarzbunte | Rotbunte | Gelbvieh | Fleckvieh | Rotvieh Glan — Donnersberger | Jersey | Sonstige Schläge u. Kreuzungen |
|---|---|---|---|---|---|---|---|---|---|---|
| Alzey | 12 810 | 2 332 | 18,2 | 864 | 642 | 13 | 746 | — | 34 | 33 |
| Kaiserslautern | 35 182 | 9 240 | 26,3 | 5 014 | 379 | — | 769 | 2 877 | 22 | 179 |
| Landau | 28 064 | 5 209 | 18,6 | 1 781 | 200 | — | 3 102 | 82 | — | 44 |
| Montabaur | 31 033 | 5 919 | 19,1 | 652 | 4 649 | 461 | 147 | — | — | 10 |
| Neuwied | 54 188 | 12 859 | 23,7 | 1 146 | 12 239 | 1 259 | 10 | — | 49 | 19 |
| Simmern | 43 981 | 7 883 | 17,9 | 343 | 5 153 | 1 728 | 567 | — | 18 | 74 |
| Trier | 93 174 | 14 722 | 15,8 | 854 | 11 937 | 32 | 1 | — | 33 | 2 |
| Insgesamt | 298 432 | 58 164 | 19,5 | 10 654 | 35 199 | 3 493 | 5 342 | 2 959 | 156 | 361 |

## g) Entwicklung der Beteiligung an den Milchleistungsprüfungen

| | Betriebe | Kühe |
|---|---|---|
| Am 30. 9. 1965 unter Milchleistungsprüfung | 7 300 | 54 756 |
| — Abgänge in volljährig geprüften Beständen: | — | 12 237 |
| — Abgänge wegen Einstellung der Milchleistungsprüfung: | 453 | 1 829 |
| + Zugänge in volljährig geprüften Beständen: | — | 14 274 |
| + Neuzugänge zur Milchleistungsprüfung: | 417 | 3 200 |
| Stand am 30. 9. 1966 | 7 176 | 58 164 |

## h) Übersicht über die in ganzjährig geprüften Beständen erfolgten Abgänge

| Ursache des Abganges | Alle Abgänge | | Ausgeschiedene Kühe in den Regierungsbezirken | | | | | | | | | |
|---|---|---|---|---|---|---|---|---|---|---|---|---|
| | | | Mainz | | Neustadt | | Koblenz | | Trier | | Montabaur | |
| | Anzahl | in % | Anzahl | in % | Anzahl | in % | Anzahl | in % | Anzahl | in % | Anzahl | in % |
| Zur Zucht | 986 | 8,1 | 60 | 9,2 | 256 | 7,8 | 306 | 7,3 | 274 | 9,5 | 90 | 7,2 |
| Alter | 1 173 | 9,6 | 55 | 8,4 | 345 | 10,5 | 393 | 9,4 | 207 | 7,2 | 173 | 13,8 |
| geringe Leistung | 2 794 | 22,8 | 134 | 20,5 | 789 | 24,0 | 827 | 19,8 | 754 | 26,3 | 290 | 23,2 |
| Unfruchtbarkeit | 3 768 | 30,8 | 233 | 35,7 | 911 | 27,7 | 1 426 | 34,2 | 812 | 28,3 | 386 | 30,8 |
| Tbc-Schlachtung | 48 | 0,4 | 1 | 0,1 | 18 | 0,5 | 27 | 0,6 | 2 | 0,1 | — | — |
| Brucellose | 8 | 0,1 | — | — | 1 | 0,0(3) | 7 | 0,2 | — | — | — | — |
| Euterkrankheit | 876 | 7,1 | 23 | 3,5 | 179 | 5,4 | 333 | 8,0 | 231 | 8,1 | 110 | 8,8 |
| Weidetetanie | 34 | 0,3 | — | — | 5 | 0,2 | 24 | 0,6 | 3 | 0,1 | 2 | 0,2 |
| sonstige Ursachen | 2 550 | 20,8 | 148 | 22,6 | 787 | 23,9 | 830 | 19,9 | 584 | 20,4 | 201 | 16,0 |
| Insgesamt | 12 237 | 100,0 | 654 | 100,0 | 3 291 | 100,0 | 4 173 | 100,0 | 2 867 | 100,0 | 1 252 | 100,0 |

## i) Neuanschlüsse und Einstellungen von Milchleistungsprüfungen während des Berichtsjahres

| Inspektur | Neuanschlüsse | | Einstellungen | |
|---|---|---|---|---|
| | Betriebe | Kühe | Betriebe | Kühe |
| Alzey | 14 | 56 | 63 | 63 |
| Kaiserslautern | 27 | 223 | 75 | 376 |
| Landau | 16 | 102 | 64 | 180 |
| Montabaur | 47 | 357 | 25 | 102 |
| Neuwied | 41 | 444 | 94 | 410 |
| Simmern | 61 | 406 | 38 | 165 |
| Trier | 211 | 1 612 | 94 | 533 |
| Insgesamt | 417 | 3 200 | 453 | 1 829 |

## k) Alter aller geprüften Kühe

| Reg.-Bezirk | Gesamtzahl aller gepr. Kühe | davon unter 3,9 Jahre | | 4,0 — 5,9 Jahre | | 6,0 — 7,9 Jahre | | 8,0 — 11,9 Jahre | | 12 Jahre und mehr | |
|---|---|---|---|---|---|---|---|---|---|---|---|
| | | Kuhzahl | v. H. | Kuhzahl | v. H. | Kuhzahl | v. H. | Kuhzahl | v. H. | Kuhzahl | v. H. |
| Mainz | 2 332 | 828 | 35,5 | 625 | 26,8 | 473 | 20,3 | 364 | 15,6 | 42 | 1,8 |
| Neustadt | 14 449 | 4 951 | 34,3 | 4 217 | 29,2 | 2 666 | 18,4 | 2 376 | 16,4 | 239 | 1,7 |
| Koblenz | 20 742 | 6 932 | 33,4 | 6 405 | 30,9 | 3 844 | 18,5 | 3 204 | 15,5 | 357 | 1,7 |
| Trier | 14 722 | 4 689 | 31,9 | 4 655 | 31,6 | 2 911 | 19,8 | 2 252 | 15,3 | 215 | 1,4 |
| Montabaur | 5 919 | 1 906 | 32,2 | 1 735 | 29,3 | 1 113 | 18,8 | 1 042 | 17,6 | 123 | 2,1 |
| Insgesamt | 58 164 | 19 306 | 33,2 | 17 637 | 30,3 | 11 007 | 18,9 | 9 238 | 15,9 | 976 | 1,7 |

## l) Verteilung der Kalbezeiten der ganzjährig geprüften Kühe auf die einzelnen Monate

| Inspektur | Zahl der Kalbungen insgesamt | Okt. | Nov. | Dez. | Jan. | Febr. | März | April | Mai | Juni | Juli | Aug. | Sept. |
|---|---|---|---|---|---|---|---|---|---|---|---|---|---|
| | | % | % | % | % | % | % | % | % | % | % | % | % |
| Alzey | 1 548 | 8,4 | 11,9 | 8,7 | 11,0 | 8,5 | 9,5 | 9,8 | 6,8 | 7,2 | 6,8 | 6,8 | 4,6 |
| Kaiserslautern | 6 509 | 9,1 | 10,0 | 8,4 | 9,6 | 10,8 | 10,7 | 9,3 | 8,1 | 7,9 | 5,6 | 6,0 | 4,5 |
| Landau | 3 669 | 8,3 | 10,0 | 8,2 | 9,0 | 9,5 | 10,0 | 8,7 | 8,7 | 7,9 | 6,3 | 7,3 | 6,1 |
| Montabaur | 4 149 | 7,0 | 9,9 | 8,9 | 9,3 | 11,0 | 12,4 | 11,0 | 8,9 | 6,5 | 5,0 | 5,7 | 4,4 |
| Neuwied | 8 996 | 9,1 | 9,7 | 8,6 | 8,8 | 11,3 | 11,7 | 10,0 | 8,2 | 6,9 | 5,9 | 5,1 | 4,7 |
| Simmern | 5 638 | 8,5 | 9,9 | 9,3 | 8,8 | 9,4 | 10,1 | 9,8 | 7,9 | 7,0 | 7,2 | 7,0 | 5,1 |
| Trier | 10 211 | 8,0 | 10,1 | 8,5 | 8,5 | 12,1 | 13,9 | 10,2 | 7,9 | 6,3 | 5,3 | 5,2 | 4,0 |
| Insgesamt | 40 720 | 8,4 | 10,0 | 8,6 | 9,0 | 10,8 | 11,7 | 9,9 | 8,2 | 7,0 | 5,9 | 5,9 | 4,6 |

## m) Vergleich der Beteiligung an den Prüfungen mit den Vorjahren

| Prüfungsjahr | Geprüfte Betriebe | | Geprüfte Kühe | | ⌀ Kuhzahl je Betrieb |
|---|---|---|---|---|---|
| | Anzahl | in v. H. aller Betriebe | Anzahl | i. v. H. des Gesamtkuhbestandes | |
| 1950 | 3 983 | 2,6 | 18 708 | 5,1 | 4,7 |
| 1955 | 5 182 | 4,0 | 27 741 | 8,0 | 5,4 |
| 1960 | 7 616 | 8,4 | 49 930 | 14,4 | 6,2 |
| 1965 | 7 300 | 8,6 | 54 756 | 18,1 | 7,5 |
| 1966 | 7 176 | 9,0 | 58 164 | 19,5 | 8,1 |

**n) die der instrumentellen Besamung angeschlossenen Betriebe und Kühe waren wie folgt am Probemelken beteiligt:**

| Inspektur | Zahl der geprüften Betriebe | Zahl der geprüften Kühe | Herdbuchbetriebe | davon Herdbuchkühe und Betriebe: Schwarzbunte Betr. | Schwarzbunte Kühe | Rotbunte Betr. | Rotbunte Kühe | Gelbvieh Betr. | Gelbvieh Kühe | Fleckvieh Betr. | Fleckvieh Kühe | Rotvieh Glan — Donnersberger Betr. | Rotvieh Glan — Donnersberger Kühe | Herdbuchkühe insgesamt |
|---|---|---|---|---|---|---|---|---|---|---|---|---|---|---|
| Alzey . . . . . | 388 | 1 746 | 157 | 23 | 158 | 38 | 163 | — | — | 96 | 337 | — | — | 658 |
| Kaiserslautern . . | 443 | 3 680 | 200 | 75 | 606 | — | — | — | — | 44 | 268 | 81 | 424 | 1 298 |
| Landau . . . . | 206 | 1 662 | 78 | 37 | 315 | — | — | — | — | 40 | 176 | 1 | 13 | 504 |
| Montabaur . . . | 195 | 1 639 | 99 | — | — | 83 | 472 | 11 | 58 | 5 | 25 | — | — | 555 |
| Neuwied . . . . | 635 | 5 572 | 398 | 2 | 11 | 396 | 2 236 | — | — | — | — | — | — | 2 247 |
| Simmern . . . . | 425 | 3 292 | 166 | — | — | 95 | 594 | 61 | 232 | 10 | 33 | — | — | 859 |
| Trier . . . . . | 353 | 3 374 | 744 | — | — | 59 | 319 | 15 | 69 | — | — | — | — | 388 |
| Insgesamt . . . | 2 645 | 20 965 | 1 172 | 137 | 1 090 | 671 | 3 784 | 87 | 359 | 195 | 839 | 82 | 437 | 6 509 |

(Aufnahme im Alter von 16 Jahren)
Bulle „PIRAT", HB-Nr. 1670, geb. am 20. 1. 1951
Züchter: W. Jehle, Steinishaus / Oberschwaben
Im Besamungseinsatz bei der Zentrale Saarbrücken vom April 1952 bis März 1961
Im Besamungseinsatz bei der Zentrale Neumühle vom April 1961 bis November 1966

**o) Anteil der geprüften Kühe in den der instrumentellen Besamung angeschlossenen Beständen (aufgeteilt nach Rassen)**

| Inspektur | Schwarzbunte: Zahl d. bes. Kühe | dav. unter MLPr. Kuhz. | dav. unter MLPr. 1. % | Rotbunte: Zahl d. bes. Kühe | dav. unter MLPr. Kuhz. | dav. unter MLPr. 1. % | Gelbvieh: Zahl d. bes. Kühe | dav. unter MLPr. Kuhz. | dav. unter MLPr. 1. % | Fleckvieh: Zahl d. bes. Kühe | dav. unter MLPr. Kuhz. | dav. unter MLPr. 1. % | Rotvieh Glan-Donnersb.: Zahl d. bes. Kühe | dav. unter MLPr. Kuhz. | dav. unter MLPr. 1. % | Insgesamt: Zahl d. bes. Kühe | dav. unter MLPr. Kuhz. | dav. unter MLPr. 1. % |
|---|---|---|---|---|---|---|---|---|---|---|---|---|---|---|---|---|---|---|
| Alzey . . . . . | 2 626 | 693 | 26,4 | 3 258 | 473 | 14,5 | 270 | 16 | 5,9 | 2 214 | 564 | 25,5 | — | — | — | 8 368 | 1 746 | 20,9 |
| Kaiserslautern . . | 6 833 | 2 087 | 30,5 | 2 655 | 289 | 10,9 | — | — | — | 2 394 | 511 | 21,3 | 2 894 | 793 | 27,4 | 14 776 | 3 680 | 24,9 |
| Landau . . . . | 3 573 | 903 | 25,3 | 2 178 | 149 | 6,8 | — | — | — | 5 535 | 573 | 10,4 | 305 | 37 | 12,1 | 11 591 | 1 662 | 14,3 |
| Montabaur . . . | 303 | 218 | 71,9 | 3 388 | 1 267 | 7,4 | 196 | 121 | 61,7 | 118 | 33 | 28,0 | — | — | — | 4 005 | 1 639 | 40,9 |
| Neuwied . . . . | 12 | 12 | 100,0 | 12 529 | 5 560 | 44,4 | 28 | — | — | — | — | — | — | — | — | 12 569 | 5 572 | 44,3 |
| Simmern . . . . | 817 | 235 | 28,8 | 8 365 | 2 358 | 28,2 | 3 225 | 529 | 16,4 | 1 738 | 170 | 9,8 | — | — | — | 14 145 | 3 292 | 23,3 |
| Trier . . . . . | 234 | 149 | 63,7 | 17 918 | 3 046 | 17,0 | 1 850 | 179 | 9,7 | 1 | — | — | — | — | — | 20 003 | 3 374 | 16,8 |
| Insgesamt: | 14 398 | 4 297 | 29,8 | 50 291 | 13 142 | 26,1 | 5 569 | 845 | 15,2 | 12 000 | 1 851 | 15,4 | 3 199 | 830 | 25,9 | 85 457 | 20 965 | 24,5 |

## Anteil der geprüften Kühe in vH am Gesamtkuhbestand in den einzelnen Kreisen

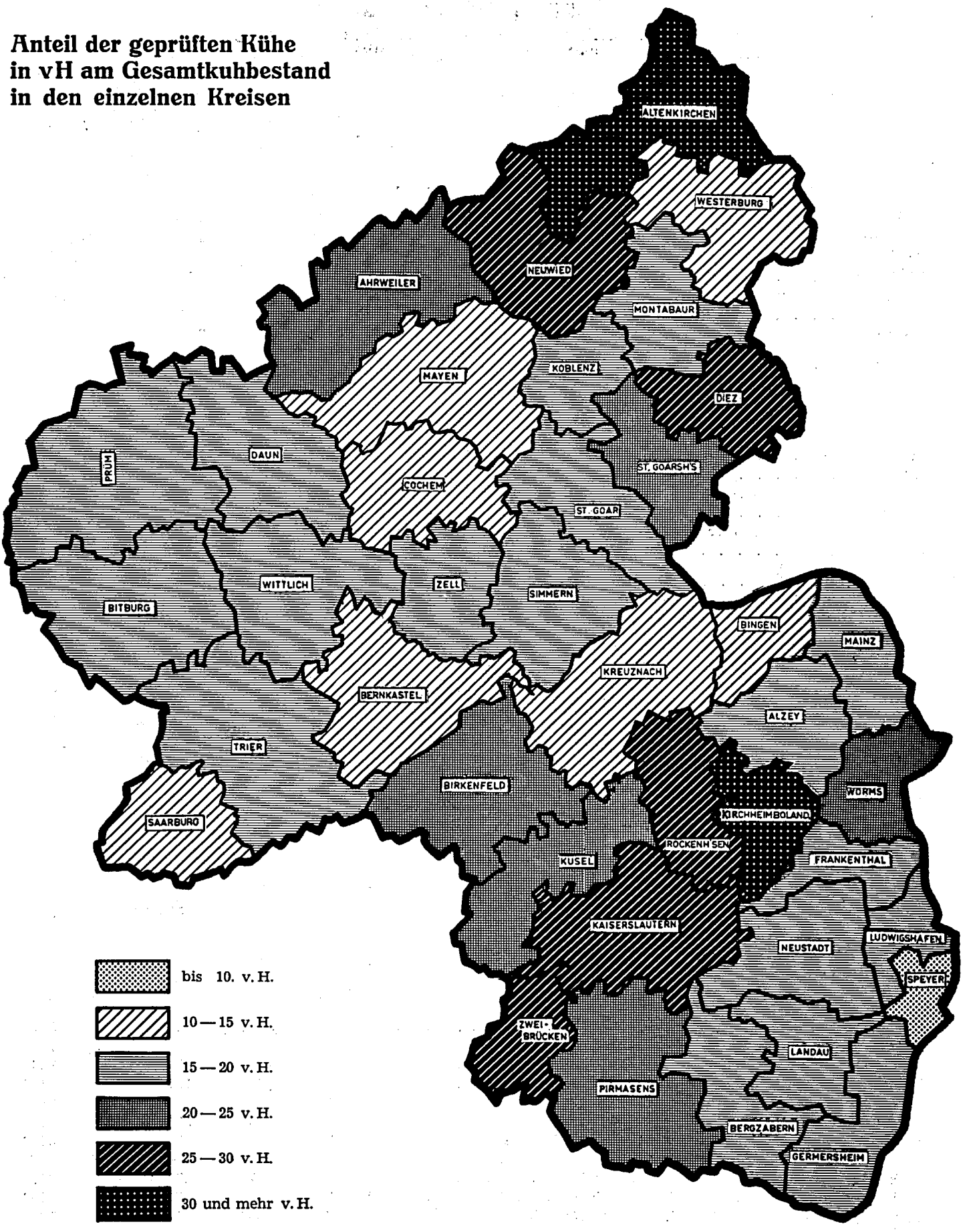

# III. Prüfungsergebnisse

## (aufgeteilt nach Rassen und Zuchtverbänden)

**a) Durchschnitt aller Kühe (A):**

| Rasse | Zahl der Abschlüsse | Ø-Leistung Milch kg | Ø-Leistung Fett kg | Ø-Leistung Fett % | Höchste Einzelleistung in Milch |
|---|---|---|---|---|---|
| Schwarzbunte | 7 999 | 4 094 | 153 | 3,73 | 9 102 |
| Rotbunte | 26 313 | 4 106 | 151 | 3,63 | 11 149 |
| Gelbvieh | 2 849 | 3 585 | 146 | 4,07 | 8 043 |
| Fleckvieh | 4 211 | 3 757 | 150 | 3,99 | 8 738 |
| Rotvieh / Glan-Donnersberger | 2 331 | 3 758 | 152 | 4,04 | 7 560 |
| Jersey | 104 | 3 095 | 185 | 5,97 | 4 591 |
| Kreuzungen und Sonstige | 270 | 3 799 | 144 | 3,79 | 6 705 |
| Insgesamt | 44 077 | 4 014 | 151 | 3,76 | 11 149 |

**b) Durchschnitt der Herdbuchkühe (A):**

| | | | | | |
|---|---|---|---|---|---|
| Schwarzbunte | 2 550 | 4 402 | 166 | 3,77 | 8 945 |
| Rotbunte | 8 814 | 4 531 | 172 | 3,79 | 11 149 |
| Gelbvieh | 1 413 | 3 756 | 156 | 4,15 | 8 043 |
| Fleckvieh | 2 581 | 3 946 | 160 | 4,05 | 8 738 |
| Rotvieh / Glan-Donnersberger | 1 400 | 4 002 | 164 | 4,10 | 7 560 |
| Jersey | 40 | 3 181 | 202 | 6,35 | 4 591 |
| Insgesamt | 16 798 | 4 309 | 167 | 3,88 | 11 149 |

**c) Durchschnitt der Nichtherdbuchkühe (A):**

| | | | | | |
|---|---|---|---|---|---|
| Schwarzbunte | 5 449 | 3 952 | 146 | 3,69 | 9 102 |
| Rotbunte | 17 499 | 3 891 | 140 | 3,59 | 9 262 |
| Gelbvieh | 1 436 | 3 413 | 137 | 4,01 | 7 458 |
| Fleckvieh | 1 630 | 3 457 | 135 | 3,90 | 7 060 |
| Rotvieh / Glan-Donnersberger | 931 | 3 396 | 135 | 3,97 | 7 357 |
| Jersey | 64 | 3 037 | 174 | 5,72 | 4 586 |
| Kreuzungen und Sonstige | 270 | 3 799 | 144 | 3,79 | 6 705 |
| Insgesamt | 27 279 | 3 831 | 141 | 3,68 | 9 262 |

**d) innerhalb der Zuchtverbände:**

| Zuchtverband | Zahl der Abschl. | Ø-Leistung Milch kg | Ø-Leistung Fett kg | Ø-Leistung Fett % | Höchstmilchleistung |
|---|---|---|---|---|---|
| Herdbuchgesellschaft Südhannover-Braunschweig e. V., Northeim, Abt. Deutscher Jerseyzuchtverband | 40 | 3 183 | 202 | 6,35 | 3 734 |
| Züchtervereingung Rheinhessen e. V., Alzey, Abt. Rotbuntes Niederungsvieh | 138 | 4 594 | 173 | 3,77 | 7 843 |
| Verband Rheinischer Rotbuntzüchter e. V., Koblenz | 8 676 | 4 530 | 172 | 3,80 | 11 149 |
| Rinderzuchtverband Kaiserslautern e. V., Abt. Schwarzbunt | 2 359 | 4 406 | 166 | 3,77 | 8 945 |
| Züchtervereinigung Rheinhessen e. V., Alzey, Abt. Höhenfleckvieh | 339 | 4 075 | 166 | 4,07 | 7 408 |
| Rheinischer Verband für Schwarzbuntrinderzucht e. V., Bonn | 191 | 4 358 | 166 | 3,81 | 6 934 |
| Fleckviehzuchtverein beim Verband Rheinischer Glanviehzüchter, Trier | 170 | 4 060 | 165 | 4,06 | 6 123 |
| Rinderzuchtverband Kaiserslautern e. V., Abt. Glan-Donnersberger | 1 400 | 3 997 | 164 | 4,10 | 7 560 |
| Zuchtverband für Fleckvieh in der Pfalz, Landau | 2 000 | 3 929 | 159 | 4,05 | 8 738 |
| Verband Rheinischer Glanviehzüchter e. V., Trier | 1 413 | 3 760 | 156 | 4,15 | 8 043 |
| Fleckviehzuchtverein Lahn (Abt. Unterlahn), Montabaur | 72 | 3 557 | 140 | 3,94 | 5 127 |
| Insgesamt | 16 798 | 4 309 | 167 | 3,88 | 11 149 |

# IV. Prüfungsergebnisse innerhalb der Regierungsbezirke:

**(geordnet nach durchschn. Fett-kg aller Kühe)**

**a) die ganzj. kontrollierten 44 077 Kühe erreichten gegenüber 16 703 Herdbuchkühen folgende Durchschnittsleistungen:**

| Regierungsbezirk | Anzahl der Abschlüsse | ⌀ Jahresmilch-ertrag in kg | ⌀ Jahresfett-ertrag in kg | ⌀ Fettgehalt in % |
|---|---|---|---|---|
| | | **Alle Kühe** | | |
| Rheinhessen | 1 729 | 4 143 | 161 | 3,89 |
| Koblenz | 15 874 | 4 135 | 155 | 3,75 |
| Pfalz | 11 181 | 3 894 | 150 | 3,85 |
| Montabaur | 4 458 | 4 070 | 149 | 3,66 |
| Trier | 10 835 | 3 917 | 143 | 3,65 |
| Insgesamt | 44 077 | 4 014 | 151 | 3,76 |
| | | **Herdbuchkühe** | | |
| Koblenz | 6 270 | 4 478 | 173 | 3,86 |
| Rheinhessen | 640 | 4 343 | 171 | 3,94 |
| Trier | 2 715 | 4 308 | 165 | 3,83 |
| Pfalz | 5 598 | 4 123 | 163 | 3,95 |
| Montabaur | 1 575 | 4 280 | 162 | 3,79 |
| Insgesamt | 16 798 | 4 309 | 167 | 3,88 |
| | | **Nichtherdbuchkühe** | | |
| Rheinhessen | 1 089 | 4 026 | 155 | 3,85 |
| Koblenz | 9 604 | 3 909 | 144 | 3,68 |
| Montabaur | 2 883 | 3 955 | 142 | 3,59 |
| Pfalz | 5 583 | 3 662 | 137 | 3,74 |
| Trier | 8 120 | 3 786 | 136 | 3,59 |
| Insgesamt | 27 279 | 3 831 | 140 | 3,65 |

**b) Durchschnittsleistungen innerhalb der Regierungsbezirke nach Rassen getrennt**

| Rasse | Zahl der Abschlüsse (A) | davon Herdbuch-kühe | Durchschnittsleistung | | |
|---|---|---|---|---|---|
| | | | Milch kg | Fett kg | Fett % |
| **Regierungsbezirk Rheinhessen** | | | | | |
| Schwarzbunte | 623 | 171 | 4 248 | 162 | 3,81 |
| Rotbunte | 458 | 138 | 4 244 | 157 | 3,70 |
| Gelbvieh | 9 | — | 3 865 | 154 | 3,98 |
| Fleckvieh | 585 | 339 | 4 003 | 162 | 4,05 |
| Jersey | 28 | — | 3 260 | 186 | 5,72 |
| Kreuzungen und Sonstige | 26 | — | 4 067 | 160 | 3,93 |
| **Regierungsbezirk Pfalz** | | | | | |
| Schwarzbunte | 5 171 | 2 188 | 4 077 | 152 | 3,73 |
| Rotbunte | 435 | — | 3 834 | 137 | 3,57 |
| Fleckvieh | 3 059 | 2 000 | 3 716 | 149 | 4,01 |
| Rotvieh / Glan-Donnersberger | 2 331 | 1 400 | 3 750 | 152 | 4,05 |
| Jersey | 19 | 2 | 2 831 | 162 | 5,72 |
| Kreuzungen und Sonstige | 166 | — | 3 787 | 141 | 3,72 |
| **Regierungsbezirk Koblenz:** | | | | | |
| Schwarzbunte | 888 | 124 | 4 275 | 161 | 3,77 |
| Rotbunte | 13 033 | 5 206 | 4 203 | 156 | 3,71 |
| Gelbvieh | 1 430 | 759 | 3 574 | 149 | 4,17 |
| Fleckvieh | 446 | 168 | 3 768 | 149 | 3,95 |
| Jersey | 25 | 13 | 3 083 | 193 | 6,26 |
| Kreuzungen und Sonstige | 52 | — | 3 774 | 145 | 3,84 |

| Rasse | Zahl der Abschlüsse (A) | davon Herdbuch-kühe | Leistung Milch kg | Fett kg | Fett % |
|---|---|---|---|---|---|
| **Regierungsbezirk Trier:** | | | | | |
| Schwarzbunte | 812 | 57 | 3 884 | 145 | 3,73 |
| Rotbunte | 8 933 | 2 167 | 3 960 | 143 | 3,61 |
| Gelbvieh | 1 032 | 464 | 3 601 | 145 | 4,03 |
| Fleckvieh | 9 | 2 | 3 334 | 129 | 3,87 |
| Jersey | 32 | 25 | 3 112 | 192 | 6,17 |
| Kreuzungen und Sonstige | 17 | — | 3 685 | 147 | 3,99 |
| **Regierungsbezirk Montabaur:** | | | | | |
| Schwarzbunte | 505 | 10 | 4 098 | 149 | 3,64 |
| Rotbunte | 3 454 | 1 303 | 4 132 | 150 | 3,63 |
| Gelbvieh | 378 | 190 | 3 621 | 144 | 3,98 |
| Fleckvieh | 112 | 72 | 3 585 | 138 | 3,85 |
| Kreuzungen und Sonstige | 9 | — | 3 618 | 144 | 3,98 |

# V. Tabelle über die Leistungsklassen der ganzjährig geprüften Kühe

## a) in Milch-kg

| von — bis | Schwarzbunte Anzahl | % | Rotbunte Anzahl | % | Gelbvieh Anzahl | % | Fleckvieh Anzahl | % | Rotv. Glan-Donnersbg. Anzahl | % | Jersey Anzahl | % | Kreuzungen und Sonstige Anzahl | % | Insgesamt für alle Kühe Anzahl | % |
|---|---|---|---|---|---|---|---|---|---|---|---|---|---|---|---|---|
| **a) Alle Kühe:** | | | | | | | | | | | | | | | | |
| bis 999 kg | 4 | — | 38 | 0,1 | 6 | 0,2 | 4 | 0,1 | 7 | 0,3 | 1 | 1,0 | 1 | 0,4 | 61 | 0,1 |
| 1000—1999 „ | 110 | 1,4 | 319 | 1,2 | 90 | 3,2 | 127 | 3,0 | 66 | 2,8 | 9 | 8,7 | 6 | 2,2 | 727 | 1,6 |
| 2000—2999 „ | 945 | 11,8 | 3 130 | 11,9 | 670 | 23,6 | 793 | 18,8 | 461 | 19,7 | 35 | 33,6 | 38 | 14,1 | 6 072 | 13,8 |
| 3000—3999 „ | 2 831 | 35,4 | 9 421 | 35,8 | 1 230 | 43,1 | 1 689 | 40,1 | 910 | 39,2 | 50 | 48,0 | 123 | 45,5 | 16 254 | 36,9 |
| 4000—4999 „ | 2 759 | 34,5 | 8 915 | 33,9 | 685 | 24,0 | 1 185 | 28,2 | 647 | 27,8 | 9 | 8,7 | 85 | 31,5 | 14 285 | 32,4 |
| 5000—5999 „ | 1 068 | 13,3 | 3 527 | 13,4 | 139 | 4,9 | 337 | 8,0 | 194 | 8,3 | — | — | 14 | 5,2 | 5 279 | 12,0 |
| 6000—6999 „ | 244 | 3,1 | 791 | 3,0 | 23 | 0,8 | 62 | 1,5 | 39 | 1,6 | — | — | 3 | 1,1 | 1 159 | 2,6 |
| 7000—7999 „ | 31 | 0,4 | 148 | 0,6 | 5 | 0,2 | 13 | 0,3 | 7 | 0,3 | — | — | — | — | 207 | 0,5 |
| 8000 u. mehr | 7 | 0,1 | 24 | 0,1 | 1 | 0,0 | 1 | 0,0 | — | — | — | — | — | — | 33 | 0,1 |
| Zusammen | 7 999 | 100,0 | 26 313 | 100,0 | 2 849 | 100,0 | 4 211 | 100,0 | 2 331 | 100,0 | 104 | 100,0 | 270 | 100,0 | 44 077 | 100,0 |
| **b) Herdbuchkühe:** | | | | | | | | | | | | | | | | |
| bis 999 kg | 3 | 0,1 | 4 | — | 2 | 0,1 | — | — | 3 | 0,2 | — | — | — | — | 12 | 0,1 |
| 1000—1999 „ | 15 | 0,6 | 52 | 0,6 | 26 | 2,0 | 43 | 1,7 | 23 | 1,5 | 3 | 7,5 | — | — | 162 | 1,0 |
| 2000—2999 „ | 173 | 6,8 | 489 | 5,5 | 251 | 17,8 | 348 | 13,5 | 191 | 13,6 | 13 | 32,5 | — | — | 1 465 | 8,7 |
| 3000—3999 „ | 731 | 28,7 | 2 220 | 25,2 | 603 | 42,5 | 1 025 | 39,7 | 509 | 36,5 | 22 | 55,0 | — | — | 5 110 | 30,4 |
| 4000—4999 „ | 994 | 39,0 | 3 397 | 38,6 | 423 | 29,9 | 840 | 32,5 | 469 | 33,6 | 2 | 5,0 | — | — | 6 125 | 36,5 |
| 5000—5999 „ | 475 | 18,6 | 1 993 | 22,6 | 91 | 6,5 | 263 | 10,2 | 163 | 11,7 | — | — | — | — | 2 985 | 17,8 |
| 6000—6999 „ | 140 | 5,5 | 541 | 6,1 | 13 | 1,0 | 49 | 1,9 | 36 | 2,5 | — | — | — | — | 779 | 4,6 |
| 7000—7999 „ | 16 | 0,6 | 97 | 1,1 | 3 | 0,2 | 12 | 0,5 | 6 | 0,4 | — | — | — | — | 134 | 0,8 |
| 8000 u. mehr | 3 | 0,1 | 21 | 0,3 | 1 | 0,0 | 1 | — | — | — | — | — | — | — | 26 | 0,1 |
| Zusammen | 2 550 | 100,0 | 8 814 | 100,0 | 1 413 | 100,0 | 2 581 | 100,0 | 1 400 | 100,0 | 40 | 100,0 | — | — | 16 798 | 100,0 |
| **c) Nichtherdbuchkühe:** | | | | | | | | | | | | | | | | |
| bis 999 kg | 1 | 0,0 | 34 | 0,2 | 4 | 0,3 | 4 | 0,2 | 4 | 0,4 | 1 | 1,6 | 1 | 0,4 | 49 | 0,2 |
| 1000—1999 „ | 95 | 1,7 | 267 | 1,5 | 64 | 4,4 | 84 | 5,2 | 43 | 4,7 | 6 | 9,4 | 6 | 2,2 | 565 | 2,1 |
| 2000—2999 „ | 772 | 14,2 | 2 641 | 15,1 | 419 | 29,3 | 445 | 27,3 | 270 | 28,9 | 22 | 34,4 | 38 | 14,1 | 4 607 | 16,9 |
| 3000—3999 „ | 2 100 | 38,5 | 7 201 | 41,2 | 627 | 43,7 | 664 | 40,8 | 401 | 43,1 | 28 | 43,7 | 123 | 45,6 | 11 144 | 40,8 |
| 4000—4999 „ | 1 765 | 32,4 | 5 518 | 31,5 | 262 | 18,2 | 345 | 21,2 | 178 | 19,2 | 7 | 10,9 | 85 | 31,5 | 8 160 | 29,8 |
| 5000—5999 „ | 593 | 10,9 | 1 534 | 8,8 | 48 | 3,4 | 74 | 4,5 | 31 | 3,3 | — | — | 14 | 5,1 | 2 294 | 8,4 |
| 6000—6999 „ | 104 | 1,9 | 250 | 1,4 | 10 | 0,6 | 13 | 0,8 | 3 | 0,3 | — | — | 3 | 1,1 | 383 | 1,4 |
| 7000—7999 „ | 15 | 0,3 | 51 | 0,3 | 2 | 0,1 | 1 | — | 1 | 0,1 | — | — | — | — | 70 | 0,3 |
| 8000 u. mehr | 4 | 0,1 | 3 | 0,0 | — | — | — | — | — | — | — | — | — | — | 7 | 0,1 |
| Zusammen | 5 449 | 100,0 | 17 499 | 100,0 | 1 436 | 100,0 | 1 630 | 100,0 | 931 | 100,0 | 64 | 100,0 | 270 | 100,0 | 27 279 | 100,0 |

## b) in Fettprozenten

| von — bis Prozent | Schwarzbunte | | Rotbunte | | Gelbvieh | | Fleckvieh | | Rotv. Glan-Donnersbg. | | Jersey | | Kreuzungen und Sonstige | | Insgesamt für alle Kühe | |
|---|---|---|---|---|---|---|---|---|---|---|---|---|---|---|---|---|
| | Anzahl | % | Anzahl | % | Anzahl | % | Anzahl | % | Anzahl | % | Anzahl | % | Anzahl | % | Anzahl | % |
| **a) Alle Kühe:** | | | | | | | | | | | | | | | | |
| bis 3,29 . . | 897 | 11,2 | 3 709 | 14,1 | 59 | 2,1 | 94 | 2,2 | 38 | 1,6 | — | — | 21 | 7,8 | 4 818 | 10,9 |
| 3,30 — 3,39 . . | 541 | 6,8 | 2 209 | 8,4 | 49 | 1,7 | 86 | 2,1 | 51 | 2,2 | — | — | 19 | 7,0 | 2 955 | 6,7 |
| 3,40 — 3,49 . . | 688 | 8,6 | 2 700 | 10,3 | 78 | 2,7 | 151 | 3,6 | 64 | 2,8 | — | — | 26 | 9,6 | 3 707 | 8,4 |
| 3,50 — 3,59 . . | 824 | 10,3 | 3 037 | 11,5 | 117 | 4,1 | 221 | 5,3 | 126 | 5,3 | — | — | 30 | 11,1 | 4 355 | 9,9 |
| 3,60 — 3,69 . . | 897 | 11,2 | 3 068 | 11,7 | 154 | 5,4 | 312 | 7,4 | 145 | 6,2 | — | — | 22 | 8,1 | 4 598 | 10,4 |
| 3,70 — 3,79 . . | 854 | 10,7 | 2 827 | 10,8 | 214 | 7,5 | 386 | 9,2 | 194 | 8,3 | — | — | 27 | 10,0 | 4 502 | 10,2 |
| 3,80 — 3,89 . . | 801 | 10,0 | 2 453 | 9,3 | 264 | 9,3 | 442 | 10,5 | 226 | 9,7 | — | — | 32 | 11,8 | 4 218 | 9,6 |
| 3,90 — 3,99 . . | 703 | 8,8 | 1 943 | 7,4 | 281 | 9,9 | 441 | 10,5 | 268 | 11,5 | — | — | 24 | 9,0 | 3 660 | 8,3 |
| 4,00 — 4,09 . . | 540 | 6,8 | 1 512 | 5,8 | 288 | 10,1 | 467 | 10,9 | 253 | 10,8 | — | — | 16 | 6,0 | 3 076 | 7,0 |
| 4,10 — 4,19 . . | 431 | 5,4 | 1 032 | 3,9 | 282 | 9,9 | 395 | 9,4 | 228 | 9,8 | — | — | 16 | 6,0 | 2 384 | 5,4 |
| 4,20 — 4,29 . . | 276 | 3,4 | 690 | 2,6 | 251 | 9,2 | 357 | 8,5 | 185 | 7,9 | 1 | 1,0 | 11 | 4,1 | 1 771 | 4,1 |
| 4,30 — 4,39 . . | 185 | 2,3 | 471 | 1,8 | 211 | 7,4 | 287 | 6,8 | 136 | 5,9 | — | — | 3 | 1,1 | 1 293 | 2,9 |
| 4,40 — 4,49 . . | 141 | 1,8 | 260 | 1,0 | 173 | 6,1 | 187 | 4,5 | 113 | 4,9 | 1 | 1,0 | 2 | 0,7 | 877 | 2,0 |
| 4,50 — 4,59 . . | 92 | 1,1 | 148 | 0,6 | 115 | 3,7 | 148 | 3,5 | 111 | 4,7 | — | — | 4 | 1,5 | 618 | 1,4 |
| 4,60 — 4,69 . . | 48 | 0,6 | 89 | 0,3 | 98 | 3,4 | 104 | 2,5 | 54 | 2,3 | — | — | 3 | 1,1 | 396 | 0,9 |
| 4,70 — 4,79 . . | 40 | 0,5 | 66 | 0,2 | 72 | 2,5 | 59 | 1,4 | 54 | 2,3 | 1 | 1,0 | 2 | 0,7 | 290 | 0,7 |
| 4,80 — 4,99 . . | 28 | 0,3 | 59 | 0,2 | 76 | 2,7 | 60 | 1,4 | 52 | 2,2 | 2 | 1,9 | 3 | 1,1 | 280 | 0,6 |
| 5,00 u. mehr . . | 13 | 0,2 | 40 | 0,1 | 67 | 2,3 | 14 | 0,3 | 37 | 1,6 | 99 | 95,1 | 9 | 3,3 | 279 | 0,6 |
| Zusammen | 7 999 | 100,0 | 26 313 | 100,0 | 2 849 | 100,0 | 4 211 | 100,0 | 2 331 | 100,0 | 104 | 100,0 | 270 | 100,0 | 44 077 | 100,0 |
| **b) Herdbuchkühe:** | | | | | | | | | | | | | | | | |
| bis 3,29 . . | 219 | 8,6 | 525 | 5,8 | 14 | 1,0 | 37 | 1,4 | 16 | 1,2 | — | — | — | — | 811 | 4,8 |
| 3,30 — 3,39 . . | 152 | 6,0 | 497 | 5,6 | 11 | 0,8 | 34 | 1,4 | 25 | 1,8 | — | — | — | — | 719 | 4,3 |
| 3,40 — 3,49 . . | 177 | 6,9 | 664 | 7,5 | 21 | 1,5 | 71 | 2,7 | 30 | 2,2 | — | — | — | — | 963 | 5,7 |
| 3,50 — 3,59 . . | 258 | 10,1 | 875 | 9,9 | 37 | 2,6 | 103 | 4,0 | 58 | 4,2 | — | — | — | — | 1 331 | 7,9 |
| 3,60 — 3,69 . . | 267 | 10,5 | 1 023 | 11,6 | 61 | 4,4 | 160 | 6,2 | 66 | 4,7 | — | — | — | — | 1 577 | 9,4 |
| 3,70 — 3,79 . . | 285 | 11,2 | 1 082 | 12,2 | 89 | 6,3 | 224 | 8,7 | 98 | 6,9 | — | — | — | — | 1 778 | 10,6 |
| 3,80 — 3,89 . . | 247 | 9,7 | 1 010 | 11,4 | 113 | 8,0 | 262 | 10,1 | 131 | 9,3 | — | — | — | — | 1 763 | 10,5 |
| 3,90 — 3,99 . . | 249 | 9,8 | 908 | 11,3 | 145 | 10,3 | 278 | 10,8 | 172 | 12,3 | — | — | — | — | 1 752 | 10,4 |
| 4,00 — 4,09 . . | 210 | 8,2 | 719 | 8,1 | 154 | 10,9 | 294 | 11,4 | 163 | 11,7 | — | — | — | — | 1 540 | 9,2 |
| 4,10 — 4,19 . . | 167 | 6,5 | 507 | 5,7 | 156 | 11,0 | 266 | 10,3 | 144 | 10,3 | — | — | — | — | 1 240 | 7,4 |
| 4,20 — 4,29 . . | 100 | 3,9 | 382 | 4,3 | 153 | 10,8 | 259 | 10,0 | 128 | 9,1 | — | — | — | — | 1 022 | 6,1 |
| 4,30 — 4,39 . . | 67 | 2,6 | 234 | 2,6 | 118 | 8,3 | 187 | 7,2 | 81 | 5,7 | — | — | — | — | 687 | 4,1 |
| 4,40 — 4,49 . . | 64 | 2,5 | 138 | 1,5 | 102 | 7,2 | 135 | 5,2 | 78 | 5,5 | — | — | — | — | 517 | 3,1 |
| 4,50 — 4,59 . . | 32 | 1,2 | 88 | 1,0 | 55 | 3,9 | 105 | 4,1 | 73 | 5,2 | — | — | — | — | 353 | 2,1 |
| 4,60 — 4,69 . . | 22 | 0,9 | 68 | 0,7 | 57 | 4,1 | 77 | 3,0 | 41 | 2,9 | — | — | — | — | 265 | 1,6 |
| 4,70 — 4,79 . . | 19 | 0,8 | 39 | 0,3 | 44 | 3,1 | 39 | 1,5 | 38 | 2,8 | — | — | — | — | 179 | 1,1 |
| 4,80 — 4,99 . . | 9 | 0,4 | 32 | 0,3 | 47 | 3,3 | 45 | 1,8 | 38 | 2,8 | — | — | — | — | 171 | 1,0 |
| 5,00 u. mehr . . | 6 | 0,2 | 23 | 0,2 | 36 | 2,5 | 5 | 0,2 | 20 | 1,4 | 40 | 100,0 | — | — | 130 | 0,7 |
| Zusammen | 2 550 | 100,0 | 8 814 | 100,0 | 1 413 | 100,0 | 2 581 | 100,0 | 1 400 | 100,0 | 40 | 100,0 | — | — | 16 798 | 100,0 |
| **c) Nichtherdbuchkühe:** | | | | | | | | | | | | | | | | |
| bis 3,29 . . | 678 | 12,3 | 3 184 | 18,2 | 45 | 3,1 | 57 | 3,5 | 21 | 2,2 | — | — | 21 | 7,8 | 4 007 | 14,6 |
| 3,30 — 3,39 . . | 389 | 7,1 | 1 712 | 9,8 | 38 | 2,7 | 52 | 3,2 | 26 | 2,8 | — | — | 19 | 7,0 | 2 236 | 8,2 |
| 3,40 — 3,49 . . | 511 | 9,4 | 2 036 | 11,6 | 57 | 4,0 | 80 | 4,9 | 34 | 3,6 | — | — | 26 | 9,6 | 2 744 | 10,1 |
| 3,50 — 3,59 . . | 566 | 10,6 | 2 162 | 12,3 | 80 | 5,6 | 118 | 7,2 | 68 | 7,3 | — | — | 30 | 11,1 | 3 024 | 11,1 |
| 3,60 — 3,69 . . | 630 | 11,6 | 2 045 | 11,7 | 93 | 6,5 | 152 | 9,3 | 79 | 8,4 | — | — | 22 | 8,2 | 3 021 | 11,1 |
| 3,70 — 3,79 . . | 569 | 10,4 | 1 745 | 10,0 | 125 | 8,7 | 162 | 9,9 | 96 | 10,3 | — | — | 27 | 10,0 | 2 724 | 10,1 |
| 3,80 — 3,89 . . | 554 | 10,2 | 1 443 | 8,2 | 151 | 10,6 | 180 | 11,1 | 95 | 10,2 | — | — | 32 | 11,8 | 2 455 | 9,0 |
| 3,90 — 3,99 . . | 454 | 8,3 | 1 035 | 5,9 | 136 | 9,5 | 167 | 10,3 | 96 | 10,3 | — | — | 24 | 8,9 | 1 912 | 7,0 |
| 4,00 — 4,09 . . | 330 | 6,1 | 793 | 4,5 | 134 | 9,4 | 173 | 10,6 | 90 | 9,6 | — | — | 16 | 6,0 | 1 536 | 5,6 |
| 4,10 — 4,19 . . | 264 | 4,8 | 525 | 3,0 | 126 | 8,8 | 139 | 8,5 | 84 | 9,0 | — | — | 16 | 6,0 | 1 154 | 4,2 |
| 4,20 — 4,29 . . | 176 | 3,2 | 308 | 1,8 | 98 | 6,8 | 98 | 6,0 | 57 | 6,2 | 1 | 1,6 | 11 | 4,1 | 749 | 2,7 |
| 4,30 — 4,39 . . | 118 | 2,2 | 237 | 1,4 | 93 | 6,4 | 90 | 5,5 | 55 | 6,0 | — | — | 3 | 1,1 | 596 | 2,2 |
| 4,40 — 4,49 . . | 77 | 1,4 | 122 | 0,7 | 71 | 4,9 | 52 | 3,2 | 35 | 3,8 | 1 | 1,6 | 2 | 0,7 | 360 | 1,3 |
| 4,50 — 4,59 . . | 60 | 1,1 | 60 | 0,3 | 60 | 4,1 | 43 | 2,7 | 38 | 4,2 | — | — | 4 | 1,5 | 265 | 1,0 |
| 4,60 — 4,69 . . | 26 | 0,5 | 21 | 0,1 | 41 | 2,8 | 23 | 1,4 | 13 | 1,5 | — | — | 3 | 1,1 | 127 | 0,5 |
| 4,70 — 4,79 . . | 21 | 0,4 | 27 | 0,2 | 28 | 1,9 | 20 | 1,2 | 12 | 1,3 | 1 | 1,6 | 2 | 0,7 | 111 | 0,4 |
| 4,80 — 4,99 . . | 19 | 0,3 | 27 | 0,2 | 29 | 2,0 | 15 | 0,9 | 14 | 1,5 | 2 | 3,1 | 3 | 1,1 | 109 | 0,4 |
| 5,00 u. mehr . . | 7 | 0,1 | 17 | 0,1 | 31 | 2,2 | 9 | 0,6 | 17 | 1,8 | 59 | 92,1 | 9 | 3,3 | 149 | 0,6 |
| Zusammen | 5 449 | 100,0 | 17 499 | 100,0 | 1 436 | 100,0 | 1 630 | 100,0 | 931 | 100,0 | 64 | 100,0 | 270 | 100,0 | 27 279 | 100,0 |

### c) in Fett-kg

| von — bis | Schwarzbunte | | Rotbunte | | Gelbvieh | | Fleckvieh | | Rotv. Glan-Donnersbg. | | Jersey | | Kreuzungen und Sonstige | | Insgesamt für alle Kühe | |
|---|---|---|---|---|---|---|---|---|---|---|---|---|---|---|---|---|
| | Anzahl | % | Anzahl | % | Anzahl | % | Anzahl | % | Anzahl | % | Anzahl | % | Anzahl | % | Anzahl | % |
| **a) Alle Kühe:** | | | | | | | | | | | | | | | | |
| bis 49 kg | 11 | 0,1 | 81 | 0,3 | 14 | 0,5 | 15 | 0,3 | 16 | 0,7 | 1 | 1,0 | 1 | 0,4 | 139 | 0,3 |
| 50 — 79 „ | 163 | 2,1 | 579 | 2,2 | 79 | 2,7 | 129 | 3,0 | 66 | 2,9 | — | — | 4 | 1,5 | 1 020 | 2,3 |
| 80 — 99 „ | 458 | 5,7 | 1 647 | 6,2 | 198 | 7,0 | 257 | 6,1 | 145 | 6,3 | 3 | 2,9 | 18 | 6,7 | 2 727 | 6,2 |
| 100 — 119 „ | 1 031 | 12,9 | 3 685 | 14,0 | 457 | 16,0 | 583 | 13,8 | 316 | 13,6 | 11 | 10,6 | 46 | 17,0 | 6 129 | 13,9 |
| 120 — 159 „ | 3 096 | 38,7 | 10 830 | 41,1 | 1 153 | 40,4 | 1 611 | 38,3 | 864 | 37,1 | 12 | 11,5 | 121 | 44,8 | 17 687 | 40,1 |
| 160 — 199 „ | 2 248 | 28,1 | 6 652 | 25,3 | 696 | 24,4 | 1 137 | 27,0 | 618 | 26,5 | 37 | 35,5 | 66 | 24,4 | 11 454 | 26,0 |
| 200 — 239 „ | 798 | 10,0 | 2 207 | 8,4 | 207 | 7,3 | 365 | 8,7 | 216 | 9,2 | 31 | 29,8 | 11 | 4,1 | 3 835 | 8,7 |
| 240 — 279 „ | 160 | 2,0 | 502 | 1,9 | 35 | 1,3 | 90 | 2,1 | 71 | 3,0 | 8 | 7,7 | 2 | 0,7 | 868 | 2,0 |
| 280 — 299 „ | 21 | 0,3 | 66 | 0,3 | 5 | 0,2 | 15 | 0,4 | 11 | 0,4 | 1 | 1,0 | 1 | 0,4 | 120 | 0,3 |
| 300 — 319 „ | 9 | 0,1 | 41 | 0,2 | 2 | 0,1 | 3 | 0,1 | 4 | 0,2 | — | — | — | — | 59 | 0,1 |
| 320 u. mehr | 4 | — | 23 | 0,1 | 3 | 0,1 | 6 | 0,2 | 3 | 0,1 | — | — | — | — | 39 | 0,1 |
| Zusammen | 7 999 | 100,0 | 26 313 | 100,0 | 2 849 | 100,0 | 4 211 | 100,0 | 2 331 | 100,0 | 104 | 100,0 | 270 | 100,0 | 44 077 | 100,0 |
| **b) Herdbuchkühe:** | | | | | | | | | | | | | | | | |
| bis 49 kg | 6 | 0,2 | 11 | 0,1 | 3 | 0,2 | 5 | 0,2 | 5 | 0,4 | — | — | — | — | 30 | 0,2 |
| 50 — 79 „ | 22 | 0,9 | 67 | 0,8 | 17 | 1,2 | 37 | 1,4 | 25 | 1,8 | — | — | — | — | 168 | 1,0 |
| 80 — 99 „ | 65 | 2,6 | 214 | 2,4 | 57 | 4,0 | 88 | 3,4 | 56 | 4,0 | — | — | — | — | 480 | 2,9 |
| 100 — 119 „ | 195 | 7,6 | 577 | 6,5 | 166 | 11,8 | 264 | 10,3 | 136 | 9,6 | 4 | 10,0 | — | — | 1 342 | 8,0 |
| 120 — 159 „ | 839 | 32,9 | 2 833 | 32,1 | 559 | 39,6 | 952 | 36,9 | 465 | 33,3 | 3 | 7,5 | — | — | 5 651 | 33,6 |
| 160 — 199 „ | 895 | 35,1 | 3 074 | 34,9 | 427 | 30,2 | 833 | 32,3 | 453 | 32,5 | 12 | 30,0 | — | — | 5 694 | 33,9 |
| 200 — 239 „ | 415 | 16,3 | 1 525 | 17,3 | 153 | 10,9 | 302 | 11,7 | 177 | 12,6 | 15 | 37,5 | — | — | 2 587 | 15,3 |
| 240 — 279 „ | 94 | 3,7 | 404 | 4,6 | 25 | 1,8 | 77 | 3,0 | 65 | 4,6 | 5 | 12,5 | — | — | 670 | 4,0 |
| 280 — 299 „ | 13 | 0,5 | 60 | 0,7 | 2 | 0,1 | 14 | 0,5 | 11 | 0,7 | 1 | 2,5 | — | — | 101 | 0,6 |
| 300 — 319 „ | 3 | 0,1 | 31 | 0,4 | 2 | 0,1 | 3 | 0,1 | 4 | 0,3 | — | — | — | — | 43 | 0,3 |
| 320 u. mehr | 3 | 0,1 | 18 | 0,2 | 2 | 0,1 | 6 | 0,2 | 3 | 0,2 | — | — | — | — | 32 | 0,2 |
| Zusammen | 2 550 | 100,0 | 8 814 | 100,0 | 1 413 | 100,0 | 2 581 | 100,0 | 1 400 | 100,0 | 40 | 100,0 | — | — | 16 798 | 100,0 |
| **c) Nichtherdbuchkühe:** | | | | | | | | | | | | | | | | |
| bis 49 kg | 5 | 0,1 | 70 | 0,4 | 11 | 0,7 | 10 | 0,6 | 11 | 1,2 | 1 | 1,6 | 1 | 0,4 | 109 | 0,4 |
| 50 — 79 „ | 141 | 2,6 | 512 | 3,0 | 62 | 4,3 | 92 | 5,6 | 41 | 4,4 | — | — | 4 | 1,5 | 852 | 3,1 |
| 80 — 99 „ | 393 | 7,2 | 1 433 | 8,2 | 141 | 9,8 | 169 | 10,4 | 90 | 9,7 | 3 | 4,7 | 18 | 6,7 | 2 247 | 8,2 |
| 100 — 119 „ | 836 | 15,3 | 3 108 | 17,7 | 291 | 20,3 | 319 | 19,6 | 180 | 19,3 | 7 | 11,0 | 46 | 17,0 | 4 787 | 17,5 |
| 120 — 159 „ | 2 257 | 41,4 | 7 997 | 45,6 | 594 | 41,4 | 659 | 40,4 | 399 | 42,8 | 9 | 14,0 | 121 | 44,8 | 12 036 | 44,1 |
| 160 — 199 „ | 1 353 | 24,9 | 3 578 | 20,4 | 269 | 18,7 | 304 | 18,6 | 165 | 17,8 | 25 | 39,0 | 66 | 24,4 | 5 760 | 21,2 |
| 200 — 239 „ | 383 | 7,0 | 682 | 4,0 | 54 | 3,8 | 63 | 3,9 | 39 | 4,2 | 16 | 25,0 | 11 | 4,1 | 1 248 | 4,6 |
| 240 — 279 „ | 66 | 1,3 | 98 | 0,6 | 10 | 0,7 | 13 | 0,8 | 6 | 0,6 | 3 | 4,7 | 2 | 0,7 | 198 | 0,7 |
| 280 — 299 „ | 8 | 0,1 | 6 | — | 3 | 0,2 | 1 | 0,1 | — | — | — | — | 1 | 0,4 | 19 | 0,1 |
| 300 — 319 „ | 6 | 0,1 | 10 | 0,1 | — | — | — | — | — | — | — | — | — | — | 16 | 0,1 |
| 320 u. mehr | 1 | — | 5 | — | 1 | 0,1 | — | — | — | — | — | — | — | — | 7 | — |
| Zusammen | 5 449 | 100,0 | 17 499 | 100,0 | 1 436 | 100,0 | 1 630 | 100,0 | 931 | 100,0 | 64 | 100,0 | 270 | 100,0 | 27 279 | 100,0 |

## VI. Leistungsvergleich mit den Ergebnissen des Vorjahres

| Inspektur | 1965 | | | | 1966 | | | | Durchschnittl. Mehr- oder Minderleistung gegenüber 1965 | | |
|---|---|---|---|---|---|---|---|---|---|---|---|
| | A.-Abschl. | Milch kg | Fett kg | Fett % | A.-Abschl. | Milch kg | Fett kg | Fett % | + bzw. — Milch kg | + bzw. — Fett kg | + bzw. — Fett % |
| Alzey | 1 824 | 4 143 | 163 | 3,93 | 1 729 | 4 143 | 161 | 3,89 | — | — 2 | — 0,04 |
| Kaiserslautern | 7 045 | 3 934 | 153 | 3,89 | 7 148 | 3 912 | 150 | 3,83 | — 22 | — 3 | — 0,06 |
| Landau | 4 078 | 3 965 | 158 | 3,98 | 4 033 | 3 863 | 150 | 3,88 | — 102 | — 8 | — 0,10 |
| Montabaur | 4 215 | 4 003 | 148 | 3,70 | 4 458 | 4 070 | 149 | 3,66 | + 67 | + 1 | — 0,04 |
| Neuwied | 9 878 | 4 279 | 160 | 3,74 | 9 957 | 4 295 | 160 | 3,73 | + 16 | — | — 0,01 |
| Simmern | 5 343 | 3 787 | 145 | 3,83 | 5 917 | 3 864 | 148 | 3,83 | + 77 | + 3 | — |
| Trier | 9 564 | 3 923 | 144 | 3,67 | 10 835 | 3 917 | 143 | 3,65 | — 6 | — 1 | — 0,02 |
| Rheinland-Pfalz | 41 947 | 4 013 | 152 | 3,79 | 44 077 | 4 014 | 151 | 3,76 | + 1 | — 1 | — 0,03 |

## VII. Leistungen aller voll- und teiljährig geprüften Kühe

**(A- u. B-Abschlüsse)**
**aufgeteilt nach Rassen und Reg.-Bezirken:**

| Rasse | Ø-Kuhzahl | Durchschnittl. Leistungen in Milch kg | Fett kg | Fett % | Reg.-Bezirk | Ø-Kuhzahl | Durchschnittl. Leistungen in Milch kg | Fett kg | Fett % |
|---|---|---|---|---|---|---|---|---|---|
| Schwarzbunte . . . . | 10 284,3 | 4 096 | 152 | 3,71 | Mainz . . . . . | 2 327,4 | 4 145 | 160 | 3,86 |
| Rotbunte . . . . . | 33 424,7 | 4 106 | 150 | 3,65 | Neustadt . . . | 14 185,2 | 3 877 | 149 | 3,84 |
| Gelbvieh . . . . . | 3 635,3 | 3 563 | 145 | 4,06 | Koblenz . . . . | 19 969,8 | 4 135 | 155 | 3,75 |
| Fleckvieh . . . . . | 5 315,3 | 3 735 | 149 | 3,99 | Montabaur . . . | 5 660,4 | 4 090 | 150 | 3,67 |
| Rotvieh/Glan-Donnersb. | 2 929,9 | 3 746 | 151 | 4,03 | Trier . . . . . | 13 908,4 | 3 914 | 143 | 3,65 |
| Jersey . . . . . | 128,8 | 3 102 | 183 | 5,89 | | | | | |
| Kreuzungen u. Sonstige | 332,9 | 3 779 | 143 | 3,78 | | | | | |
| Insgesamt . . . . . | 56 051,2 | 4 011 | 150 | 3,74 | Insgesamt . . . | 56 051,2 | 4 011 | 150 | 3,74 |
| Im Jahr 1965 . . . . . | 52 554,5 | 4 022 | 152 | 3,78 | | | | | |
| Unterschied . . . . . | +3 496,7 | — 11 | — 2 | —0,04 | | | | | |

Ein leistungsfähiger Kuhbestand kann sich nur aus Nachzuchten bester Eltern rekrutieren.

## VIII. Leistungsergebnisse innerhalb der Molkerei-Einzugsgebiete

**(A- und B-Abschlüsse geordnet nach prozentualer Beteiligung)**

| Lfd. Nr. | Einzugsgebiet der Molkerei | Gesamt-Kuhzahl lt. Viehzählung | Geprüfte Kühe: Anzahl am 30. 9. | i. v. H. aller Kühe | Ø Kuhzahl | Durchschnittsleistungen: Milch kg | Fett kg | Fett % |
|---|---|---|---|---|---|---|---|---|
| 1 | Giershausen . . . . . | 3 433 | 1 927 | 56,1 | 1 850,8 | 3 880 | 139 | 3,59 |
| 2 | Niederneisen *) | 2 080 | 839 | 40,3 | 817,7 | 3 919 | 142 | 3,62 |
| 3 | Roth mit Betzdorf . . . | 5 553 | 2 020 | 36,4 | 1 905,2 | 4 223 | 160 | 3,78 |
| 4 | Birkenfeld . . . . . | 2 688 | 836 | 34,8 | 784,1 | 3 901 | 148 | 3,79 |
| 5 | Albisheim . . . . . | 2 541 | 867 | 34,1 | 862,3 | 3 970 | 152 | 3,83 |
| 6 | Irrel . . . . . | 3 522 | 1 196 | 34,1 | 1 155,0 | 3 880 | 146 | 3,77 |
| 7 | Neuwied . . . . . | 3 810 | 1 187 | 31,2 | 1 155,6 | 4 071 | 149 | 3,65 |
| 8 | Altenkirchen . . . . . | 2 947 | 911 | 30,9 | 865,2 | 4 315 | 159 | 3,69 |
| 9 | Neustadt-Wied . . . . | 3 075 | 951 | 30,9 | 912,2 | 4 163 | 149 | 3,57 |
| 10 | Ludwigshafen . . . . | 3 440 | 1 041 | 30,3 | 1 021,1 | 4 120 | 158 | 3,85 |
| 11 | Landstuhl . . . . . | 5 143 | 1 545 | 30,0 | 1 512,5 | 3 949 | 146 | 3,70 |
| 12 | Miehlen . . . . . | 1 836 | 532 | 29,3 | 510,3 | 3 985 | 148 | 3,71 |
| 13 | Zweibrücken . . . . . | 5 076 | 1 428 | 28,1 | 1 386,0 | 4 057 | 154 | 3,79 |
| 14 | Meisenheim . . . . . | 3 706 | 996 | 26,9 | 947,7 | 3 716 | 152 | 4,09 |
| 15 | Wendelsheim . . . . . | 1 820 | 476 | 26,2 | 461,6 | 3 992 | 162 | 4,06 |
| 16 | Rockenhausen . . . . | 6 931 | 1 762 | 25,4 | 1 736,2 | 3 661 | 142 | 3,89 |
| 17 | Kusel . . . . . | 5 923 | 1 446 | 24,4 | 1 385,3 | 3 820 | 149 | 3,91 |
| 18 | Buchholz . . . . . | 3 277 | 795 | 24,3 | 754,2 | 4 294 | 156 | 3,63 |
| 19 | Pirmasens . . . . . | 5 734 | 1 362 | 23,8 | 1 341,8 | 3 982 | 150 | 3,77 |

*) Ohne Berücksichtigung des Einzugsgebietes außerhalb Rheinland-Pfalz.

| Lfd. Nr. | Einzugsgebiet der Molkerei | Gesamt-Kuhzahl lt. Viehzählung | Geprüfte Kühe | | | Durchschnittsleistungen | | |
|---|---|---|---|---|---|---|---|---|
| | | | Anzahl am 30. 9. | i. v. H. aller Kühe | ∅ Kuhzahl | Milch kg | Fett kg | Fett % |
| 20 | Nassau-Lahn | 4 542 | 1 067 | 23,5 | 1 010,4 | 4 181 | 152 | 3,63 |
| 21 | Büchenbeuren | 3 574 | 828 | 23,2 | 806,3 | 4 018 | 155 | 3,85 |
| 22 | Worms *) | 2 098 | 484 | 23,1 | 461,5 | 4 088 | 156 | 3,82 |
| 23 | Undenheim | 1 637 | 375 | 29,9 | 388,0 | 4 234 | 160 | 3,78 |
| 24 | Bergzabern | 4 973 | 1 134 | 22,8 | 1 143,0 | 3 575 | 144 | 4,04 |
| 25 | Kaiserslautern | 7 143 | 1 624 | 22,7 | 1 567,3 | 4 045 | 152 | 3,75 |
| 26 | Bleialf | 6 623 | 1 491 | 22,5 | 1 410,5 | 3 898 | 142 | 3,64 |
| 27 | Neustadt (Weinstraße) | 2 357 | 518 | 22,0 | 507,7 | 3 544 | 139 | 3,91 |
| 28 | Kaisersesch | 2 998 | 635 | 21,2 | 615,1 | 4 225 | 161 | 3,81 |
| 29 | Emmelshausen | 3 093 | 648 | 21,0 | 628,7 | 3 922 | 147 | 3,76 |
| 30 | Rhaunen | 2 182 | 459 | 21,0 | 449,5 | 3 623 | 134 | 3,71 |
| 31 | Ohlweiler | 3 175 | 660 | 20,8 | 638,6 | 3 738 | 138 | 3,69 |
| 32 | Külz | 3 440 | 707 | 20,6 | 684,1 | 3 771 | 145 | 3,83 |
| 33 | Oberkeil | 3 341 | 677 | 20,1 | 637,8 | 4 009 | 145 | 3,61 |
| 34 | Kirchberg | 3 636 | 723 | 19,9 | 702,6 | 3 899 | 146 | 3,74 |
| 35 | Schönecken | 6 762 | 1 278 | 18,9 | 1 236,3 | 4 024 | 144 | 3,59 |
| 36 | Niederwalmenach | 2 192 | 411 | 18,8 | 407,7 | 3 817 | 142 | 3,72 |
| 37 | Mettendorf | 6 401 | 1 200 | 18,7 | 1 140,4 | 3 869 | 142 | 3,67 |
| 38 | Koblenz | 6 417 | 1 160 | 18,1 | 1 145,4 | 4 625 | 173 | 3,73 |
| 39 | Holzhausen *) Haide | 775 | 139 | 17,9 | 128,9 | 4 125 | 151 | 3,66 |
| 40 | Hillesheim (Eifel) | 13 563 | 2 359 | 17,4 | 2 175,2 | 3 931 | 142 | 3,61 |
| 41 | Oberwesel | 1 547 | 263 | 17,0 | 247,7 | 3 947 | 144 | 3,64 |
| 42 | Himmighofen | 1 436 | 243 | 16,9 | 235,3 | 3 612 | 134 | 3,71 |
| 43 | Selters | 2 447 | 408 | 16,7 | 386,7 | 3 974 | 142 | 3,57 |
| 44 | Westerburg *) | 8 147 | 1 305 | 16,0 | 1 223,1 | 4 319 | 158 | 3,66 |
| 45 | Fischbach (Nahe) | 8 134 | 1 292 | 15,9 | 1 243,7 | 3 915 | 147 | 3,76 |
| 46 | Landau | 4 457 | 700 | 15,7 | 706,3 | 3 580 | 138 | 3,85 |
| 47 | Kirf | 3 630 | 565 | 15,6 | 510,1 | 3 912 | 140 | 3,58 |
| 48 | Bitburg | 7 251 | 1 098 | 15,1 | 1 054,3 | 3 772 | 138 | 3,66 |
| 49 | Ülversheim | 464 | 68 | 14,7 | 73,3 | 3 818 | 139 | 3,65 |
| 50 | Mainz-Bräunig | 2 014 | 295 | 14,6 | 292,9 | 4 243 | 156 | 3,69 |
| 51 | Frankenthal | 1 091 | 157 | 14,2 | 154,5 | 3 945 | 153 | 3,87 |
| 52 | Kastellaun | 4 643 | 653 | 14,1 | 635,4 | 3 996 | 152 | 3,80 |
| 53 | Laufeld | 4 080 | 548 | 13,4 | 514,1 | 3 885 | 140 | 3,60 |
| 54 | Hachenburg | 5 580 | 726 | 13,0 | 693,2 | 4 097 | 152 | 3,72 |
| 55 | Bad Kreuznach | 3 080 | 387 | 12,6 | 392,5 | 4 171 | 163 | 3,90 |
| 56 | Bingen | 2 834 | 349 | 12,3 | 345,6 | 4 196 | 160 | 3,81 |
| 57 | Dürkheim | 1 216 | 148 | 12,2 | 151,1 | 3 974 | 154 | 3,88 |
| 58 | Armsheim | 1 003 | 120 | 12,0 | 124,0 | 4 012 | 158 | 3,93 |
| 59 | Winterburg | 3 390 | 399 | 11,8 | 379,1 | 3 775 | 147 | 3,88 |
| 60 | Polch | 8 940 | 1 039 | 11,6 | 986,0 | 4 670 | 177 | 3,79 |
| 61 | Trier | 17 112 | 1 950 | 11,4 | 1 833,6 | 4 154 | 150 | 3,61 |
| 62 | Raubach | 3 031 | 335 | 11,1 | 325,2 | 4 051 | 144 | 3,56 |
| 63 | Üttfeld | 6 734 | 750 | 11,1 | 704,8 | 3 685 | 130 | 3,54 |
| 64 | Morbach | 3 059 | 307 | 10,0 | 301,5 | 3 525 | 142 | 4,04 |
| 65 | Thalfang | 6 446 | 599 | 9,3 | 562,1 | 3 924 | 148 | 3,77 |
| 66 | Mainz „Erste“ | 1 203 | 96 | 8,0 | 98,2 | 3 973 | 150 | 3,76 |
| 67 | Großlittgen | 1 843 | 134 | 7,3 | 129,8 | 4 299 | 164 | 3,83 |
| 68 | Speyer | 4 997 | 357 | 7,1 | 357,7 | 4 004 | 159 | 3,96 |
| 69 | Bechtolsheim | 415 | 24 | 5,8 | 27,1 | 3 793 | 152 | 4,01 |
| 70 | Gevenich | 2 750 | 142 | 5,2 | 137,4 | 4 172 | 160 | 3,83 |
| 71 | Blankenrath | 1 884 | 77 | 4,1 | 84,1 | 4 196 | 160 | 3,82 |
| | **dazu die in auswärtigen Molkereien erfaßten Leistungsteilnehmer des Verbandsgebietes:** | | | | | | | |
| 72 | Bonn | 5 345 | 1 466 | 27,1 | 1 428,8 | 4 713 | 180 | 3,82 |
| 73 | Bad Schwalbach | 812 | 114 | 14,4 | 117,9 | 4 434 | 157 | 3,53 |
| 74 | Blankenheim | 1 951 | 249 | 12,8 | 240,2 | 4 472 | 169 | 3,79 |
| 75 | Mademühlen | 2 009 | 107 | 5,3 | 103,8 | 4 380 | 161 | 3,67 |
| | Insgesamt | 298 432 | 58 164 | 19,5 | 56 050,9 | 4 011 | 150 | 3,74 |

*) Ohne Berücksichtigung des Einzugsgebietes außerhalb Rheinland-Pfalz.

# IX. Leistungsergebnisse innerhalb der Beratungsbezirke der Landwirtschaftsschulen

(A- und B-Abschlüsse geordnet nach prozentualer Beteiligung)

| Lfd. Nr. | Beratungsbezirk | Gesamt-Kuhzahl lt. Viehzählung | geprüfte Kühe | | | Durchschnittsleistungen | | |
|---|---|---|---|---|---|---|---|---|
| | | | Anzahl am 30. 9. | i. v. H. aller Kühe | ⌀ Kuhzahl im Jahresm. | Milch kg | Fett kg | Fett % |
| 1 | Altenkirchen | 7 495 | 3 941 | 52,6 | 3 745,9 | 4 038 | 148 | 3,65 |
| 2 | Kirchheimbolanden | 3 856 | 1 397 | 36,2 | 1 330,7 | 3 993 | 156 | 3,91 |
| 3 | Asbach | 4 644 | 1 557 | 33,5 | 1 499,5 | 4 264 | 154 | 3,61 |
| 4 | Birkenfeld | 3 185 | 986 | 31,0 | 918,1 | 3 916 | 148 | 3,77 |
| 5 | Kaiserslautern | 8 461 | 2 555 | 30,2 | 2 479,8 | 4 014 | 149 | 3,71 |
| 6 | Ahrweiler | 4 413 | 1 238 | 28,1 | 1 205,5 | 4 675 | 178 | 3,85 |
| 7 | Kusel | 5 064 | 1 397 | 27,6 | 1 353,3 | 3 835 | 149 | 3,89 |
| 8 | Katzenelnbogen | 6 982 | 1 867 | 26,7 | 1 801,0 | 4 137 | 150 | 3,62 |
| 9 | Zweibrücken | 6 679 | 1 740 | 26,5 | 1 739,5 | 4 043 | 153 | 3,78 |
| 10 | Alsenz | 7 430 | 1 917 | 25,8 | 1 909,2 | 3 755 | 147 | 3,91 |
| 11 | Bitburg | 10 107 | 2 341 | 23,6 | 2 260,1 | 3 898 | 145 | 3,71 |
| 12 | Wissen | 4 809 | 1 130 | 23,5 | 1 069,8 | 4 287 | 162 | 3,78 |
| 13 | Worms | 2 349 | 514 | 21,9 | 505,2 | 4 085 | 155 | 3,79 |
| 14 | Nastätten | 6 056 | 1 310 | 21,6 | 1 252,5 | 3 845 | 143 | 3,72 |
| 15 | Pirmasens | 5 657 | 1 223 | 21,6 | 1 215,2 | 3 974 | 150 | 3,77 |
| 16 | Prüm | 13 294 | 2 756 | 20,7 | 2 634,3 | 3 945 | 143 | 3,62 |
| 17 | Hillesheim (Eifel) | 6 148 | 1 231 | 20,0 | 1 113,0 | 3 939 | 142 | 3,61 |
| 18 | Alzey | 3 018 | 602 | 19,9 | 596,2 | 4 030 | 162 | 4,01 |
| 19 | Niederbieber | 6 992 | 1 391 | 19,9 | 1 342,7 | 4 039 | 146 | 3,62 |
| 20 | Sprendlingen | 2 189 | 429 | 19,7 | 429,7 | 4 423 | 177 | 4,01 |
| 21 | Herrstein | 3 220 | 633 | 19,7 | 609,7 | 3 896 | 145 | 3,73 |
| 22 | Emmelshausen | 5 126 | 1 012 | 19,7 | 968,4 | 3 948 | 147 | 3,72 |
| 23 | Meisenheim | 3 992 | 780 | 19,5 | 744,8 | 3 596 | 145 | 4,05 |
| 24 | Simmern | 14 103 | 2 669 | 18,9 | 2 599,9 | 3 847 | 145 | 3,77 |
| 25 | Polch | 4 803 | 901 | 18,8 | 878,6 | 4 493 | 168 | 3,75 |
| 26 | Koblenz-Metternich | 2 392 | 447 | 18,7 | 435,7 | 4 615 | 170 | 3,68 |
| 27 | Montabaur | 7 398 | 1 333 | 18,0 | 1 271,1 | 4 099 | 149 | 3,65 |
| 28 | Trier | 7 506 | 1 353 | 18,0 | 1 316,5 | 4 081 | 148 | 3,62 |
| 29 | Frankenthal | 3 476 | 614 | 17,7 | 642,0 | 4 212 | 159 | 3,78 |
| 30 | Haßloch | 2 203 | 379 | 17,2 | 383,1 | 3 640 | 139 | 3,81 |
| 31 | Mainz | 3 420 | 574 | 16,8 | 596,4 | 4 163 | 154 | 3,70 |
| 32 | Kandel | 5 916 | 976 | 16,5 | 964,2 | 3 651 | 146 | 4,00 |
| 33 | Daun | 7 388 | 1 198 | 16,2 | 1 121,8 | 3 866 | 139 | 3,60 |
| 34 | Landau (Pfalz) | 4 393 | 713 | 16,2 | 762,1 | 3 574 | 139 | 3,89 |
| 35 | Wolfstein (Pfalz) | 4 714 | 752 | 16,0 | 695,7 | 3 681 | 141 | 3,83 |
| 36 | Büchenbeuren | 6 498 | 719 | 15,3 | 710,4 | 4 079 | 156 | 3,84 |
| 37 | Bergzabern | 4 125 | 627 | 15,2 | 617,5 | 3 564 | 142 | 3,98 |
| 38 | Neuerburg | 8 750 | 1 320 | 15,1 | 1 246,2 | 3 846 | 141 | 3,66 |
| 39 | Baumholder | 3 211 | 448 | 14,0 | 444,2 | 3 883 | 149 | 3,83 |
| 40 | Hachenburg m. Westerb. | 10 597 | 1 401 | 13,2 | 1 323,2 | 4 242 | 156 | 3,67 |
| 41 | Adenau | 4 545 | 595 | 13,1 | 576,6 | 4 607 | 176 | 3,82 |
| 42 | Andernach | 2 997 | 383 | 12,8 | 381,7 | 4 759 | 183 | 3,84 |
| 43 | Kaisersesch m. Lutzerath | 6 270 | 753 | 12,0 | 732,0 | 4 225 | 161 | 3,81 |
| 44 | Saarburg | 6 696 | 798 | 11,9 | 715,6 | 4 070 | 145 | 3,56 |
| 45 | Morbach | 9 914 | 1 181 | 11,9 | 1 131,8 | 3 686 | 143 | 3,88 |
| 46 | Mayen | 4 828 | 550 | 11,4 | 517,9 | 4 900 | 186 | 3,80 |
| 47 | Hermeskeil | 4 475 | 501 | 11,2 | 456,8 | 4 087 | 150 | 3,67 |
| 48 | Wittlich | 10 388 | 1 126 | 10,9 | 1 023,6 | 4 011 | 147 | 3,66 |
| 49 | Arzfeld | 8 508 | 908 | 10,7 | 861,2 | 3 705 | 130 | 3,52 |
| 50 | Ingelheim | 1 834 | 193 | 10,5 | 192,5 | 3 986 | 151 | 3,79 |
| 51 | Kreuznach | 6 446 | 636 | 9,9 | 607,3 | 3 867 | 147 | 3,80 |
| 52 | Speyer | 1 272 | 92 | 7,2 | 107,9 | 4 431 | 177 | 3,99 |
| | Insgesamt | 298 432 | 58 164 | 19,5 | 56 051,2 | 4 011 | 150 | 3,74 |

# X. Leistungsergebnisse 1966
## und Umfang der Prüfungen innerhalb der Kreise

| Lfd. Nr. | Kreis | Gesamt-Kuhzahl lt. Viehzählung | geprüfte Kühe: Anzahl am 30. 9. | i. v. H. aller Kühe | ⌀ Kuhzahl im Jahresm. | ⌀-Leistung: Milch kg | Fett kg | Fett % | Herdbuchkühe: A-Abschlüsse | Durchschnittsleistung: Milch kg | Fett kg | Fett % |
|---|---|---|---|---|---|---|---|---|---|---|---|---|
| 1 | Ahrweiler | 8 437 | 1 735 | 20,6 | 1 604,6 | 4 637 | 176 | 3,80 | 902 | 4 755 | 180 | 3,78 |
| 2 | Altenkirchen | 12 304 | 5 071 | 41,2 | 4 827,4 | 4 094 | 151 | 3,69 | 1 651 | 4 486 | 171 | 3,81 |
| 3 | Birkenfeld | 9 616 | 2 067 | 21,5 | 1 972,0 | 3 903 | 147 | 3,77 | 452 | 4 219 | 166 | 3,93 |
| 4 | Cochem | 6 270 | 753 | 12,0 | 732,0 | 4 225 | 161 | 3,81 | 287 | 4 624 | 181 | 3,91 |
| 5 | Koblenz | 2 392 | 447 | 18,7 | 435,7 | 4 615 | 170 | 3,68 | 206 | 4 813 | 181 | 3,76 |
| 6 | Kreuznach | 10 438 | 1 416 | 13,6 | 1 352,1 | 3 718 | 146 | 3,93 | 502 | 3 936 | 162 | 4,11 |
| 7 | Mayen | 13 149 | 1 932 | 14,7 | 1 929,0 | 4 675 | 177 | 3,87 | 513 | 5 098 | 202 | 3,96 |
| 8 | Neuwied | 11 636 | 2 948 | 25,3 | 2 838,2 | 4 158 | 150 | 3,61 | 820 | 4 462 | 166 | 3,72 |
| 9 | St. Goar | 5 126 | 1 012 | 19,7 | 968,4 | 3 948 | 147 | 3,72 | 57 | 4 533 | 176 | 3,88 |
| 10 | Simmern | 14 103 | 2 669 | 18,9 | 2 599,9 | 3 847 | 145 | 3,77 | 526 | 4 061 | 161 | 3,96 |
| 11 | Zell | 4 698 | 719 | 15,3 | 710,4 | 4 079 | 156 | 3,82 | 354 | 4 282 | 168 | 3,92 |
| 12 | Bernkastel | 9 914 | 1 181 | 11,9 | 1 131,8 | 3 686 | 143 | 3,88 | 308 | 3 710 | 153 | 4,12 |
| 13 | Bitburg | 18 857 | 3 661 | 19,4 | 3 525,9 | 3 881 | 143 | 3,68 | 890 | 4 285 | 166 | 3,87 |
| 14 | Daun | 13 536 | 2 429 | 17,9 | 2 234,8 | 3 902 | 141 | 3,61 | 249 | 4 683 | 175 | 3,74 |
| 15 | Prüm | 21 802 | 3 664 | 16,8 | 3 495,5 | 3 886 | 140 | 3,60 | 333 | 4 447 | 170 | 3,82 |
| 16 | Saarburg | 6 696 | 798 | 11,9 | 715,6 | 4 070 | 145 | 3,56 | 191 | 4 391 | 163 | 3,71 |
| 17 | Trier | 11 981 | 1 854 | 15,5 | 1 781,3 | 4 082 | 148 | 3,63 | 440 | 4 453 | 167 | 3,75 |
| 18 | Wittlich | 10 388 | 1 126 | 10,9 | 1 023,6 | 4 011 | 147 | 3,66 | 304 | 4 268 | 163 | 3,82 |
| 19 | Oberwesterwaldkreis | 12 161 | 1 645 | 13,5 | 1 551,5 | 4 218 | 155 | 3,67 | 592 | 4 350 | 163 | 3,75 |
| 20 | Loreleykreis | 6 056 | 1 310 | 21,6 | 1 252,5 | 3 845 | 143 | 3,72 | 300 | 4 022 | 157 | 3,90 |
| 21 | Unterlahnkreis | 7 224 | 1 945 | 26,9 | 1 883,5 | 4 128 | 149 | 3,61 | 388 | 4 192 | 157 | 3,75 |
| 22 | Unterwesterwaldkreis | 5 592 | 1 019 | 18,2 | 973,0 | 4 129 | 150 | 3,63 | 295 | 4 516 | 170 | 3,76 |
| 23 | Bergzabern | 4 125 | 627 | 15,2 | 617,5 | 3 564 | 142 | 3,98 | 269 | 3 819 | 156 | 4,08 |
| 24 | Frankenthal | 2 268 | 438 | 19,3 | 404,7 | 3 972 | 151 | 3,80 | 119 | 4 473 | 176 | 3,93 |
| 25 | Germersheim | 5 916 | 976 | 16,5 | 964,2 | 3 651 | 146 | 4,00 | 569 | 3 793 | 154 | 4,06 |
| 26 | Kaiserslautern | 8 461 | 2 555 | 30,2 | 2 479,8 | 4 014 | 149 | 3,71 | 743 | 4 352 | 167 | 3,84 |
| 27 | Kirchheimbolanden | 3 856 | 1 397 | 36,2 | 1 330,7 | 3 993 | 156 | 3,91 | 493 | 4 273 | 170 | 3,98 |
| 28 | Kusel | 9 778 | 2 149 | 22,0 | 2 048,9 | 3 783 | 146 | 3,86 | 808 | 4 023 | 160 | 3,97 |
| 29 | Landau | 4 393 | 713 | 16,2 | 762,1 | 3 574 | 139 | 3,89 | 317 | 3 799 | 151 | 3,97 |
| 30 | Ludwigshafen | 1 681 | 295 | 17,5 | 312,5 | 4 454 | 166 | 3,73 | 154 | 4 935 | 183 | 3,71 |
| 31 | Neustadt / Weinstraße | 1 730 | 309 | 17,9 | 305,4 | 3 543 | 136 | 3,84 | 79 | 4 025 | 160 | 3,98 |
| 32 | Pirmasens | 5 657 | 1 223 | 21,6 | 1 215,2 | 3 974 | 150 | 3,77 | 478 | 4 228 | 163 | 3,85 |
| 33 | Rockenhausen | 7 430 | 1 917 | 25,8 | 1 909,2 | 3 755 | 147 | 3,91 | 756 | 3 976 | 159 | 4,00 |
| 34 | Speyer | 1 272 | 92 | 7,2 | 955,5 | 4 431 | 177 | 3,99 | 48 | 4 466 | 188 | 4,21 |
| 35 | Zweibrücken | 6 679 | 1 740 | 26,1 | 1 739,5 | 4 043 | 153 | 3,78 | 765 | 4 255 | 165 | 3,88 |
| 36 | Alzey | 4 381 | 852 | 19,5 | 807,3 | 4 082 | 164 | 4,02 | 242 | 4 101 | 166 | 4,05 |
| 37 | Bingen | 2 660 | 392 | 14,7 | 418,5 | 4 313 | 169 | 3,92 | 128 | 4 715 | 189 | 4,01 |
| 38 | Mainz | 3 420 | 574 | 16,8 | 596,4 | 4 163 | 154 | 3,70 | 142 | 4 442 | 167 | 3,76 |
| 39 | Worms | 2 349 | 514 | 21,9 | 505,2 | 4 085 | 155 | 3,79 | 128 | 4 321 | 168 | 3,89 |
| | Insgesamt: | 298 432 | 58 164 | 19,5 | 56 051,2 | 4 011 | 150 | 3,74 | 16 798 | 4 309 | 167 | 3,98 |

# XI. Leistungsergebnisse der einzelnen Prüfbezirke

## (A- u. B-Abschlüsse)

| Leistungsprüfer<br>Name und Wohnort | ⌀ Größe der geprüften Betriebe in ha | Am 30. 9. geprüfte | | Kuhzahl im Jahresmittel | ⌀ Alter der geprüften Kühe | Durchschnittliche | | |
|---|---|---|---|---|---|---|---|---|
| | | Betriebe | Kühe | | | Milch kg | Fett kg | Fett % |
| **Inspektur Alzey**<br>(Leistungsinspektor Ramb) | | | | | | | | |
| Anders, Walter — Osthofen | 16,5 | 70 | 346 | 342,3 | 5,6 | 4 021 | 151 | 3,75 |
| Grub, Horst — Dolgesheim | 14,7 | 55 | 247 | 259,8 | 5,7 | 4 084 | 149 | 3,64 |
| Hamm, Heinfried — Elsheim | 13,8 | 23 | 89 | 88,1 | 5,1 | 4 144 | 152 | 3,82 |
| Landgraf, Johann — Obersaulheim | 13,4 | 60 | 231 | 233,3 | 5,7 | 4 200 | 165 | 3,92 |
| Nürnberger, Karl — Niederflörsheim | 14,2 | 26 | 113 | 110,3 | 5,2 | 4 299 | 162 | 3,76 |
| Oswald, Hans-Werner — Sprendlingen | 17,2 | 52 | 253 | 251,2 | 5,4 | 4 540 | 179 | 3,94 |
| Puder, Karl — Alzey | 17,3 | 55 | 210 | 208,3 | 5,9 | 4 053 | 166 | 4,09 |
| Scheidt Erwin — Gau-Odernheim | 16,9 | 56 | 279 | 293,6 | 5,6 | 4 135 | 161 | 3,89 |
| Schnicke, Karl — Wöllstein | 17,2 | 56 | 248 | 244,9 | 5,8 | 4 070 | 165 | 4,06 |
| Weigand, Oskar — Worms | 20,0 | 48 | 316 | 295,5 | 5,6 | 4 041 | 155 | 3,85 |
| Insgesamt | 16,4 | 501 | 2 332 | 2 327,3 | 5,6 | 4 145 | 160 | 3,86 |
| **Inspektur Kaiserslautern**<br>(Leistungsinspektor Rauchecker und Kontrollinspektor Denzer) | | | | | | | | |
| Alles, Ludwig — Orbis | 20,5 | 47 | 315 | 298,0 | 5,5 | 4 398 | 178 | 4,05 |
| Asel, Hans-Peter — Schopp | 29,8 | 27 | 324 | 327,5 | 5,8 | 3 991 | 150 | 3,76 |
| Bauer, Erwin — Sand | 24,4 | 30 | 293 | 286,2 | 5,5 | 3 894 | 144 | 3,69 |
| Becker, Arno — Langenbach | 16,1 | 35 | 283 | 270,5 | 6,2 | 3 569 | 141 | 3,95 |
| Becker, Helmut — Callbach | 17,6 | 43 | 289 | 284,5 | 5,3 | 4 149 | 171 | 4,11 |
| Braun, Rudolf — Niederalben | 19,2 | 36 | 287 | 273,0 | 5,6 | 3 639 | 138 | 3,80 |
| Cherdron, Horst — Münchschwanderhof | 20,7 | 24 | 212 | 207,1 | 6,0 | 3 975 | 148 | 3,71 |
| Desoi, Edmund — Dielkirchen | 20,1 | 47 | 291 | 316,6 | 5,2 | 3 434 | 132 | 3,84 |
| Greth, Alois — Niedermoschel | 15,6 | 37 | 227 | 224,0 | 5,7 | 3 430 | 133 | 3,89 |
| Hartmüller, Edwin — Biedesheim | 25,6 | 38 | 336 | 320,3 | 5,4 | 3 858 | 145 | 3,76 |
| Hauter, August — Langenbach | 20,5 | 32 | 283 | 279,3 | 5,3 | 3 830 | 156 | 4,08 |
| Henze, Lothar — Horbach | 26,6 | 30 | 282 | 278,1 | 5,9 | 3 978 | 149 | 3,74 |
| Jung, Alfred — Altenkirchen | 22,1 | 33 | 316 | 301,6 | 5,5 | 4 064 | 161 | 3,96 |
| Keller, Johann — Gundheimerhof | 21,4 | 59 | 384 | 370,6 | 5,5 | 4 178 | 166 | 3,96 |
| Krennrich, Hermann — Dielkirchen | 17,6 | 60 | 343 | 332,0 | 5,0 | 3 836 | 151 | 3,93 |
| Lay, Jakob — Weidenthal | 29,6 | 25 | 335 | 319,0 | 5,4 | 4 201 | 157 | 3,73 |
| Müller, Klaus — Standenbühl | 19,4 | 44 | 369 | 356,7 | 5,6 | 3 634 | 137 | 3,78 |
| Muskopf, Hermann — Katzenbach | 18,1 | 50 | 318 | 314,9 | 5,6 | 3 797 | 151 | 3,98 |
| Rothe, Erich — Otterberg | 19,5 | 35 | 336 | 331,4 | 5,5 | 4 288 | 160 | 3,74 |
| Seyler, Heinz — Langenbach | 22,0 | 31 | 327 | 317,6 | 5,5 | 3 804 | 141 | 3,72 |
| Schäfer, Werner — Höheinöd | 22,1 | 27 | 260 | 252,4 | 5,5 | 3 699 | 139 | 3,76 |
| Wasem, Theo — Imsbach | 23,7 | 43 | 325 | 313,3 | 5,5 | 3 695 | 139 | 3,77 |
| Weber, Guido — Donsieders | 27,0 | 32 | 381 | 373,8 | 5,8 | 4 103 | 155 | 3,78 |
| Weber, Hans — Sangerhof | 21,9 | 30 | 331 | 321,7 | 5,8 | 4 147 | 155 | 3,73 |
| Weismann, Ernst — Erzenhausen | 24,5 | 32 | 318 | 308,4 | 5,6 | 4 234 | 165 | 3,90 |
| Wolf, Peter — Becherbach | 23,9 | 37 | 317 | 293,1 | 5,6 | 3 542 | 137 | 3,88 |
| Barabacz, Walter — Landstuhl | 24,9 | 19 | 180 | 182,6 | 6,1 | 3 831 | 142 | 3,72 |
| Burger, Heinrich — Vogelbach | 18,6 | 10 | 87 | 87,1 | 6,0 | 3 887 | 142 | 3,64 |
| Schnabel, Gustav — Föckelberg | 21,6 | 8 | 65 | 59,7 | 6,0 | 3 804 | 138 | 3,63 |
| Lott, Oskar — Wackenbornerhof | 23,9 | 32 | 291 | 270,4 | 6,0 | 3 681 | 137 | 3,71 |
| Reinitz, Werner — Heltersberg | 25,7 | 28 | 309 | 297,1 | 5,9 | 3 945 | 143 | 3,62 |
| Rübel, Adolf — Haschbach/Glan | 23,7 | 22 | 192 | 181,8 | 5,6 | 3 803 | 142 | 3,72 |
| Insgesamt | 21,5 | 1 083 | 9 240 | 8 950,1 | 5,6 | 3 899 | 149 | 3,82 |

| Leistungsprüfer<br>Name und Wohnort | ⌀ Größe der geprüften Betriebe in ha | Am 30. 9. geprüfte Betriebe | Am 30. 9. geprüfte Kühe | Kuhzahl im Jahresmittel | ⌀ Alter der geprüften Kühe | Durchschnittliche Milch kg | Durchschnittliche Fett kg | Durchschnittliche Fett % |
|---|---|---|---|---|---|---|---|---|
| **Inspektur Landau** | | | | | | | | |
| (Leistungsinspketor Woll, Kontrollinspektor Brodback) | | | | | | | | |
| Blaesing, Oskar — Freinsheim | 33,2 | 39 | 312 | 374,9 | 5,4 | 3 907 | 147 | 3,76 |
| Deutsch, Gisela — Battweiler | 19,6 | 24 | 177 | 170,6 | 5,5 | 3 978 | 157 | 3,95 |
| Ehresmann, Albert — Winterbach | 20,8 | 30 | 285 | 276,5 | 5,9 | 4 131 | 153 | 3,71 |
| Eidel, Karl — Speyerdorf | 13,0 | 37 | 203 | 197,4 | 5,7 | 3 422 | 130 | 3,81 |
| Glaß, Werner — Böbingen | 9,4 | 45 | 242 | 237,8 | 6,1 | 3 524 | 139 | 3,96 |
| Klawitter, Hans — Konken | 53,9 | 19 | 304 | 315,1 | 5,9 | 4 042 | 148 | 3,66 |
| Kramer, Gotthard — Niederotterbach | 13,2 | 40 | 237 | 236,3 | 5,6 | 3 639 | 148 | 4,07 |
| Kröper, Fridolin — Ottersheim | 15,8 | 47 | 271 | 272,9 | 5,7 | 3 554 | 136 | 3,84 |
| Martin, Arnold — Niederotterbach | 10,4 | 49 | 251 | 267,8 | 5,8 | 3 464 | 139 | 4,02 |
| Melzer, Georg — Dirmstein | 24,1 | 36 | 370 | 349,3 | 5,6 | 4 055 | 157 | 3,88 |
| Metz, Wiegand — Steinweiler | 17,7 | 41 | 334 | 331,7 | 5,6 | 3 581 | 137 | 3,84 |
| Meyer, Heinrich — Klingenmünster | 13,7 | 39 | 251 | 250,0 | 5,6 | 3 447 | 135 | 3,91 |
| Meyer, Wilhelm — Impflingen | 10,2 | 56 | 232 | 241,4 | 6,0 | 3 987 | 162 | 4,06 |
| Proft, Paulo — Althornbach | 15,9 | 40 | 353 | 342,4 | 5,5 | 4 167 | 158 | 3,79 |
| Roth, Richard — Haßloch | 11,2 | 14 | 49 | 53,6 | 5,4 | 3 335 | 133 | 3,98 |
| Sobanski, Reinhold — Freisbach | 14,0 | 45 | 300 | 297,5 | 6,2 | 4 100 | 165 | 4,03 |
| Schardein, Wilhelm — Rohrbach | 13,7 | 19 | 78 | 82,2 | 6,2 | 3 626 | 154 | 4,26 |
| Stephan, August — Contwig | 20,8 | 36 | 305 | 285,6 | 5,6 | 3 831 | 146 | 3,82 |
| Willer, Emil — Dannstadt | 25,4 | 36 | 363 | 365,2 | 5,4 | 4 447 | 168 | 3,77 |
| Litzel, Hans — Haßloch | 35,8 | 7 | 50 | 53,2 | 6,4 | 4 085 | 158 | 3,87 |
| Schardein, Erich — Winden | 11,6 | 40 | 242 | 233,7 | 6,0 | 3 338 | 131 | 3,93 |
| Insgesamt | 17,0 | 739 | 5 209 | 5 235,1 | 6,2 | 3 839 | 149 | 3,88 |
| **Inspektur Montabaur** | | | | | | | | |
| (Leistungsinspektor Fabich) | | | | | | | | |
| Anschau, Ernst — Lipporn | 17,8 | 45 | 324 | 318,7 | 5,5 | 3 841 | 143 | 3,72 |
| Assmann, Karl — Mähren | 22,1 | 33 | 375 | 346,1 | 6,4 | 4 131 | 151 | 3,66 |
| Breitenbach, Paul — Dachsenhausen | 15,7 | 41 | 309 | 286,0 | 6,0 | 3 823 | 140 | 3,66 |
| Gies, Robert — Bettendorf | 13,1 | 54 | 353 | 335,8 | 5,8 | 4 111 | 151 | 3,66 |
| Glauer, Siegfried — Giershausen | 24,8 | 19 | 188 | 189,0 | 5,9 | 4 070 | 145 | 3,56 |
| Hennemann, Wilhelm — Hahnstätten | 15,6 | 39 | 311 | 316,1 | 5,4 | 3 857 | 139 | 3,59 |
| Heuzeroth, Horst — Limbach | 14,5 | 38 | 366 | 350,1 | 5,9 | 4 102 | 152 | 3,70 |
| Lüngen, Hans — St. Goarshausen | 14,6 | 38 | 284 | 272,4 | 5,3 | 3 624 | 134 | 3,70 |
| Schäfer, H. Fr. — Mittelhofen | 16,5 | 26 | 256 | 243,6 | 6,3 | 4 331 | 155 | 3,58 |
| Schäfer, Wilhelm — Bellingen | 13,7 | 42 | 350 | 332,1 | 5,9 | 4 003 | 146 | 3,65 |
| Schneider, Erwin — Todtenberg | 16,0 | 38 | 344 | 312,6 | 5,7 | 4 346 | 163 | 3,76 |
| Schuck, Anton — Seelbach | 18,7 | 28 | 302 | 280,6 | 5,8 | 4 118 | 146 | 3,55 |
| Schuck, Edgar — Wölferlingen | 16,3 | 43 | 372 | 349,0 | 6,0 | 3 914 | 141 | 3,61 |
| Schuck, Eugen — Seelbach | 14,8 | 46 | 352 | 337,2 | 6,3 | 4 572 | 169 | 3,69 |
| Schuster, Paul — Kleinholbach | 24,3 | 37 | 395 | 372,4 | 5,6 | 4 434 | 165 | 3,72 |
| Walter, Willi — Holzheim | 17,3 | 38 | 353 | 335,2 | 5,8 | 3 903 | 143 | 3,66 |
| Wöll, Karl — Ebertshausen | 16,7 | 43 | 346 | 333,7 | 6,3 | 4 482 | 161 | 3,60 |
| Werner, Felix — Nastätten | 10,8 | 17 | 83 | 82,6 | 5,5 | 3 637 | 147 | 4,04 |
| Butzbach, Helmut — Burgschwalbach | 14,3 | 34 | 238 | 237,7 | 5,7 | 3 718 | 134 | 3,60 |
| Mohr, Konrad — Ailertchen | 26,2 | 9 | 113 | 109,4 | 6,2 | 4 778 | 176 | 3,68 |
| Insgesamt | 16,9 | 708 | 6 014 | 5 740,3 | 5,9 | 4 095 | 150 | 3,66 |

| Leistungsprüfer<br>Name und Wohnort | ⌀ Größe der geprüften Betriebe in ha | Am 30. 9. geprüfte | | Kuhzahl im Jahresmittel | ⌀ Alter der geprüften Kühe | Durchschnittliche | | |
|---|---|---|---|---|---|---|---|---|
| | | Betriebe | Kühe | | | Milch kg | Fett kg | Fett % |
| **Inspektur Neuwied**<br>(Leistungsinspektor Warwel und Eich) | | | | | | | | |
| Arens, Josef — Rüber | 14,3 | 52 | 274 | 272,2 | 5,3 | 4 541 | 169 | 3,72 |
| Bares, J. — Linkenbach, m. Probenehmerin | 14,1 | 56 | 432 | 421,2 | 6,0 | 3 896 | 140 | 3,59 |
| Berenz, Heinz — Flammersfeld | 13,0 | 32 | 294 | 288,3 | 6,2 | 4 206 | 156 | 3,70 |
| Escher, Otto — Zilshausen | 15,2 | 53 | 293 | 301,0 | 5,5 | 4 149 | 158 | 3,80 |
| Gillessen, Adolf — Schuld | 14,4 | 57 | 409 | 402,4 | 5,6 | 4 636 | 175 | 3,78 |
| Hagemann, Heinrich — Mehren | 8,5 | 58 | 411 | 387,6 | 5,8 | 3 867 | 140 | 3,63 |
| Hasbach, Gerd — Niederbreitbach | 17,4 | 37 | 367 | 359,3 | 5,6 | 4 051 | 149 | 3,68 |
| Homscheid, Alois — Buchholz | 19,6 | 37 | 354 | 331,8 | 5,8 | 4 287 | 156 | 3,65 |
| Jahnen, Martin — Urschmitt | 15,2 | 54 | 314 | 296,6 | 5,3 | 4 150 | 159 | 3,83 |
| Janzen, Willi — Wollendorf | 25,2 | 31 | 389 | 380,3 | 5,6 | 4 244 | 156 | 3,68 |
| Junior, Hermann — Lorscheid | 7,5 | 47 | 350 | 345,8 | 5,5 | 4 050 | 141 | 3,48 |
| Kaulich, Ernst — Wissen | 18,9 | 35 | 410 | 387,0 | 5,6 | 4 175 | 158 | 3,79 |
| Kayser, Alfred — Roth | 16,5 | 36 | 390 | 378,1 | 5,5 | 4 391 | 168 | 3,82 |
| Koch, Albert — Kelberg | 14,2 | 64 | 486 | 462,8 | 5,6 | 4 741 | 183 | 3,86 |
| Krämer, Erich — Orfgen | 10,0 | 36 | 278 | 264,5 | 5,9 | 4 172 | 150 | 3,59 |
| Krenzer, Karl — Hamm | 12,5 | 42 | 379 | 353,5 | 6,0 | 4 241 | 165 | 3,88 |
| Kupzog, Karl — Neitersen | 14,6 | 41 | 378 | 356,8 | 5,9 | 4 546 | 170 | 3,74 |
| Lindenkreuz, U. — Koblenz-Wallersheim | 23,2 | 29 | 296 | 303,7 | 5,9 | 4 714 | 178 | 3,78 |
| Lorscheid, Heinz — Notscheid | 11,9 | 38 | 357 | 331,8 | 5,6 | 3 772 | 134 | 3,56 |
| Maier, Herbert — Filz | 19,4 | 46 | 437 | 424,2 | 5,6 | 4 453 | 164 | 3,69 |
| Merker, Hans — Trimbs | 28,5 | 47 | 413 | 382,3 | 5,1 | 4 968 | 195 | 3,92 |
| Müller, R. — Rettersen, m. Probenehmerin | 9,7 | 83 | 610 | 599,1 | 6,0 | 3 847 | 137 | 3,57 |
| Pawliki, Paul — Ersfeld | 16,5 | 11 | 91 | 81,0 | 5,9 | 3 874 | 137 | 3,53 |
| Simon, Nikolaus — Polch | 19,5 | 54 | 310 | 294,5 | 5,3 | 4 375 | 163 | 3,74 |
| Sonnenberg, Arno — Flammersfeld | 11,8 | 48 | 421 | 398,0 | 5,7 | 3 917 | 141 | 3,59 |
| Schimmels, Richard — Heide | 12,5 | 40 | 339 | 325,2 | 6,0 | 4 259 | 159 | 3,73 |
| Schmitt, Heinrich — Niederzissen | 26,2 | 44 | 341 | 336,3 | 5,7 | 5 124 | 192 | 3,74 |
| Stein, Peter — Keldung | 16,1 | 56 | 298 | 295,7 | 5,3 | 4 512 | 171 | 3,79 |
| Walgenbach, W. — Oberhoppen, m. Proben. | 16,4 | 48 | 448 | 421,6 | 5,8 | 4 471 | 159 | 3,57 |
| Gerhartz, Theodor — Greimersburg | 14,1 | 7 | 52 | 47,1 | 5,5 | 4 362 | 160 | 3,68 |
| Gerke, Hermann — Flammersfeld | 12,5 | 13 | 111 | 108,8 | 5,8 | 3 734 | 131 | 3,51 |
| Liedhegener, Josef — Wissen | 18,3 | 8 | 89 | 93,3 | 6,0 | 3 800 | 140 | 3,69 |
| Wirth, Emil — Oberingelbach | 13,0 | 8 | 71 | 68,6 | 5,9 | 4 412 | 162 | 3,66 |
| Molzberger, Werner — Honigsessen | 17,6 | 29 | 339 | 311,4 | 5,4 | 4 249 | 161 | 3,78 |
| Süssemilch, Friedrich — Hüttenhofen | 16,1 | 39 | 351 | 332,7 | 6,0 | 4 051 | 147 | 3,63 |
| Schumacher, Karl-Theo — Niederzissen | 18,5 | 48 | 347 | 330,0 | 5,5 | 4 571 | 164 | 3,59 |
| Zimmermann, Anton — Kalenborn | 20,9 | 32 | 362 | 354,2 | 5,7 | 4 538 | 182 | 4,00 |
| Braasch, Hans — Kaisersesch | 24,5 | 12 | 123 | 116,4 | 5,4 | 4 637 | 180 | 3,87 |
| Geib, Karl — Kusel | 8,5 | 40 | 349 | 341,2 | 6,0 | 4 058 | 145 | 3,56 |
| Insgesamt | 15,5 | 1 548 | 12 763 | 12 286,3 | 5,7 | 4 295 | 159 | 3,70 |

Rotbunte Leistungsherde in der Eifel.

| Leistungsprüfer<br>Name und Wohnort | ⌀ Größe der geprüften Betriebe in ha | Am 30. 9. geprüfte | | Kuhzahl im Jahresmittel | ⌀ Alter der geprüften Kühe | Durchschnittliche | | |
|---|---|---|---|---|---|---|---|---|
| | | Betriebe | Kühe | | | Milch kg | Fett kg | Fett % |
| **Inspektur Simmern**<br>(Leistungsinspektor Buchloh) | | | | | | | | |
| Bares, Manfred — Gemünden . . . . . | 16,9 | 41 | 339 | 325,9 | 5,8 | 3 772 | 139 | 3,69 |
| Baumann, Helmut — Mutterschied . . . . | 14,8 | 43 | 352 | 346,9 | 5,4 | 3 637 | 132 | 3,64 |
| Bender, Walter — Merzweiler . . . . . | 19,6 | 38 | 282 | 267,8 | 6,2 | 4 087 | 157 | 3,84 |
| Bongard, Karl — Briedeler-Heck . . . . . | 13,3 | 44 | 358 | 331,9 | 5,3 | 3 984 | 157 | 3,93 |
| Bruch, Horst — Hettenroth . . . . . | 18,4 | 48 | 380 | 353,3 | 6,0 | 3 938 | 148 | 3,76 |
| Bruch, Werner — Dienstweiler . . . . . | 17,8 | 47 | 360 | 336,7 | 6,1 | 4 011 | 150 | 3,73 |
| Fries, Otto — Schmidthachenbach . . . . | 17,2 | 39 | 295 | 286,5 | 5,3 | 3 613 | 147 | 4,06 |
| Gregorius, Wolfgang — Hungenroth . . . | 12,6 | 49 | 280 | 269,1 | 5,5 | 4 026 | 147 | 3,65 |
| Hoffmann, Alois — Mörsdorf . . . . . | 14,8 | 47 | 311 | 300,7 | 5,7 | 4 205 | 155 | 3,69 |
| Lorenz, Gerhard — Dambach . . . . . | 21,0 | 40 | 321 | 318,3 | 5,8 | 3 684 | 139 | 3,78 |
| Meurer, Gerd — Büchenbeuren . . . . . | 13,9 | 40 | 321 | 320,8 | 5,4 | 4 114 | 155 | 3,76 |
| Nick, Bernhard — Schwallermühle . . . . | 21,1 | 39 | 336 | 321,1 | 5,5 | 3 875 | 147 | 3,78 |
| Nick, Karl — Sauerbrunnen . . . . . | 12,0 | 44 | 279 | 271,2 | 5,5 | 4 054 | 155 | 3,81 |
| Pabst, Oswald — Biebernheim . . . . . | 9,6 | 51 | 316 | 310,5 | 5,2 | 3 519 | 139 | 3,96 |
| Seewald, Otto — Desloch . . . . . | 14,9 | 42 | 323 | 299,2 | 5,6 | 3 628 | 149 | 4,10 |
| Sprengnetter, Günther — Oberhausen . . | 16,0 | 48 | 286 | 285,4 | 5,6 | 3 954 | 147 | 3,71 |
| Schlich, Alfons — Sienhachenbach . . . . | 17,8 | 44 | 400 | 383,5 | 5,6 | 3 941 | 147 | 3,73 |
| Schuster, Wolfram — Schweppenhausen . | 17,3 | 51 | 323 | 305,7 | 5,2 | 3 701 | 145 | 3,92 |
| Stumm, Werner — Merxheim . . . . . | 17,5 | 44 | 317 | 304,3 | 5,8 | 3 625 | 138 | 3,80 |
| Wagner, Alois — Dorweiler . . . . . | 16,6 | 40 | 291 | 290,3 | 5,1 | 3 798 | 147 | 3,88 |
| Wagner, Hermann — Dörth . . . . . | 12,8 | 48 | 281 | 267,5 | 5,7 | 3 852 | 143 | 3,71 |
| Wellems, Bernhard — Liesenich . . . . . | 15,1 | 18 | 124 | 131,2 | 5,4 | 4 185 | 159 | 3,81 |
| Hofmann, Helmut — Dillendorf . . . . . | 17,6 | 11 | 106 | 105,0 | 5,6 | 3 597 | 135 | 3,75 |
| Junker, Wilhelm — Neuerkirch . . . . . | 15,3 | 12 | 104 | 98,1 | 5,9 | 4 509 | 169 | 3,75 |
| Mayer, Paul — Dienstweiler . . . . . | 14,1 | 24 | 186 | 178,2 | 6,2 | 3 970 | 153 | 3,84 |
| Ponstein, Josef — Obergondershausen . . | 15,1 | 45 | 257 | 243,6 | 5,7 | 3 854 | 142 | 3,68 |
| Walber, Martin — Dill . . . . . | 15,1 | 43 | 355 | 351,0 | 5,6 | 3 928 | 148 | 3,78 |
| Insgesamt . . . | 15,4 | 1 080 | 7 883 | 7 703,7 | 5,6 | 3 823 | 145 | 3,79 |



Bulle „JUNGFRIED", HB-Nr. 9964, geb. am 1. 4. 1951
(Aufnahme am 7. 1. 1966 im Alter von 15 Jahren)

Im Besamungseinsatz vom 2. 4. 1952 bis 31. 12. 1965
aufgestellt vom 2. 4. 1952 bis 31. 12. 1956 Kreisbullenstation Altenkirchen
aufgestellt vom 1. 1. 1957 bis 31. 12. 1965 Besamungsstation Neumühle

| Leistungsprüfer<br>Name und Wohnort | ∅ Größe der geprüften Betriebe in ha | Am 30. 9. geprüfte | | Kuhzahl im Jahresmittel | ∅ Alter der geprüften Kühe | Durchschnittliche | | |
|---|---|---|---|---|---|---|---|---|
| | | Betriebe | Kühe | | | Milch kg | Fett kg | Fett % |
| **Inspektur Trier** | | | | | | | | |
| (Leistungsinspektor Meyer und Kontrollinspektor Gehlen) | | | | | | | | |
| Bartz, Felix — Pintesfeld | 21,1 | 30 | 296 | 277,7 | 5,9 | 3 764 | 131 | 3,48 |
| Bastgen, Albert — Greimerath | 22,3 | 9 | 115 | 108,0 | 5,7 | 4 182 | 155 | 3,72 |
| Becker, Johann — Sevenig | 22,8 | 31 | 289 | 281,1 | 6,4 | 3 572 | 127 | 3,57 |
| Brink, Hermann — Hallschlag | 16,8 | 35 | 387 | 377,3 | 5,4 | 4 074 | 155 | 3,81 |
| Chowaniec, Anton — Sülm | 24,5 | 34 | 295 | 290,0 | 5,2 | 3 610 | 130 | 3,61 |
| Eichten, Ferdinand — Herzvenn | 22,5 | 37 | 345 | 329,1 | 6,0 | 4 084 | 149 | 3,64 |
| Eichten, Hermann — Auw | 18,3 | 21 | 212 | 192,3 | 6,0 | 3 910 | 136 | 3,48 |
| Eichten, Rudolf — Auw | 19,4 | 40 | 436 | 412,5 | 5,8 | 4 083 | 146 | 3,58 |
| Elsen, Christoph — Outscheid | 22,5 | 34 | 349 | 324,8 | 5,9 | 3 913 | 144 | 3,67 |
| Etten, Sebastian — Kerpen | 17,0 | 33 | 324 | 295,6 | 5,6 | 3 775 | 138 | 3,66 |
| Fisch, Peter — Körperich | 25,8 | 33 | 338 | 337,6 | 6,0 | 3 817 | 142 | 3,72 |
| Göden, Walter — Darscheid | 17,2 | 34 | 317 | 296,6 | 6,1 | 3 975 | 146 | 3,66 |
| Hamm, Heinrich — Quint | 38,4 | 29 | 378 | 375,3 | 5,8 | 4 202 | 156 | 3,72 |
| Hoffmann, Peter — Stockigt | 23,5 | 33 | 360 | 330,8 | 5,5 | 4 101 | 155 | 3,77 |
| Johanns, Wilhelm — Udelfangen | 22,2 | 39 | 340 | 336,1 | 6,1 | 4 084 | 142 | 3,48 |
| Kimmlingen, Theo — Messerich | 21,8 | 35 | 324 | 303,7 | 5,4 | 3 774 | 139 | 3,68 |
| Klaes, Alois — Möhn | 24,2 | 33 | 339 | 332,0 | 5,5 | 4 133 | 154 | 3,73 |
| Lenz, Willi — Rommelfangen | 18,8 | 45 | 360 | 328,2 | 5,6 | 3 898 | 141 | 3,61 |
| Mauren, Robert — Ellscheid | 16,6 | 33 | 294 | 277,8 | 6,0 | 3 915 | 140 | 3,57 |
| Meier, Peter — Gondelsheim | 17,2 | 28 | 288 | 280,3 | 5,6 | 3 756 | 134 | 3,56 |
| Meyer, Adolf — Dausfeld | 19,3 | 33 | 373 | 336,5 | 5,5 | 4 297 | 153 | 3,56 |
| Meyer, Herbert — Weinsheim | 18,2 | 25 | 331 | 305,9 | 5,9 | 4 232 | 151 | 3,57 |
| Meyer, Josef — Weinsheim | 19,3 | 24 | 253 | 249,5 | 5,7 | 4 176 | 148 | 3,55 |
| Michels, August — Eigelscheid | 20,6 | 19 | 226 | 216,2 | 6,4 | 3 639 | 127 | 3,48 |
| Plohmann, Johann — Outscheid | 19,3 | 40 | 364 | 338,7 | 5,6 | 3 883 | 143 | 3,69 |
| Roloff, Alois — Watzerath | 20,3 | 35 | 361 | 323,4 | 5,8 | 3 773 | 135 | 3,58 |
| Simon, Friedrich — Brandscheid | 17,4 | 20 | 195 | 189,0 | 6,6 | 3 900 | 141 | 3,60 |
| Schmitt, Paul — Weiperath | 16,3 | 44 | 324 | 312,3 | 5,6 | 3 439 | 136 | 3,96 |
| Tautges, Heinz — Radscheid | 18,5 | 32 | 315 | 299,6 | 6,0 | 3 750 | 135 | 3,61 |
| Theis, Theo — Wolsfeld | 20,8 | 32 | 311 | 297,3 | 5,3 | 4 043 | 157 | 3,89 |
| Weber, Paul — Longkamp | 11,3 | 44 | 270 | 263,4 | 5,4 | 3 773 | 151 | 4,01 |
| Weber, Werner — Zemmer | 31,6 | 21 | 269 | 262,0 | 5,5 | 4 170 | 155 | 3,72 |
| Weinand, Johann — Oos | 17,8 | 36 | 355 | 321,8 | 5,7 | 3 772 | 136 | 3,60 |
| Wollscheid, Michael — Heidenburg | 17,4 | 27 | 293 | 287,8 | 5,8 | 4 145 | 156 | 3,77 |
| Wonner, Hermann — Matzerath | 18,7 | 29 | 301 | 294,8 | 6,0 | 4 275 | 157 | 3,67 |
| Braun, Felix — Kirf | 17,0 | 7 | 58 | 55,2 | 5,2 | 4 061 | 150 | 3,70 |
| Zell, Johann — Gransdorf | 17,3 | 7 | 59 | 54,4 | 5,8 | 3 609 | 139 | 3,86 |
| Albohr, Siegfried — Gösenroth | 16,8 | 32 | 239 | 224,8 | 5,7 | 3 629 | 135 | 3,72 |
| Gerhards, Martin — Bleckhausen | 19,2 | 34 | 340 | 316,5 | 5,7 | 3 987 | 145 | 3,63 |
| Trierweiler, Matthias — Edingen | 25,4 | 38 | 299 | 292,6 | 5,7 | 3 764 | 136 | 3,62 |
| Weber, Friedbert — Peffingen | 28,3 | 32 | 319 | 314,6 | 5,6 | 3 661 | 140 | 3,82 |
| Adolphi, Werner — Walsdorf | 17,3 | 41 | 355 | 318,4 | 6,0 | 3 795 | 136 | 3,60 |
| Großmann, Rudolf — Gondelsheim | 18,5 | 21 | 228 | 215,2 | 5,7 | 3 950 | 140 | 3,54 |
| Koenen, Günter, Hasborn | 24,1 | 37 | 429 | 373,8 | 5,8 | 3 908 | 138 | 3,54 |
| Koltes, Walter — Kell | 19,3 | 21 | 151 | 121,0 | 5,4 | 3 706 | 136 | 3,68 |
| Peters, Matthias — Merteshof | 22,9 | 25 | 225 | 225,5 | 5,8 | 3 707 | 131 | 3,53 |
| Weinand, Joh. — Gondelsheim | 19,2 | 20 | 184 | 166,6 | 5,9 | 3 745 | 132 | 3,53 |
| Elsen, Gerhard — Outscheid | 22,2 | 21 | 219 | 201,6 | 6,0 | 3 818 | 132 | 3,47 |
| Jochem, Karl — Kümmern | 16,6 | 22 | 168 | 143,2 | 5,4 | 3 941 | 137 | 3,47 |
| Halfen, Alfred — Outscheid | 20,5 | 26 | 269 | 259,7 | 6,0 | 3 954 | 146 | 3,70 |
| Adam, Arthur — Wickenroth | 16,5 | 31 | 253 | 239,3 | 5,6 | 3 916 | 146 | 3,73 |
| Insgesamt | 20,6 | 1 522 | 14 722 | 13 908,4 | 5,7 | 3 914 | 143 | 3,65 |

# XII. Die 5 besten Herdendurchschnittsleistungen (A+B Kühe)

## a) (geordnet nach Fettmengen)

| Des Besitzers Name, Wohnort und Kreis | Durchschnitts- Kuhzahl | Melktage | Fett-kg | Fett-% | Milch-kg |
|---|---|---|---|---|---|
| **a) Schwarzbunte** | | | | | |
| Betriebsgröße 1,1 bis 4,9 Kühe | | | | | |
| Jakob, Ewald — Pf.-Schwabenheim / Bingen | 3,0 | 285 | 238 | 3,78 | 6 303 |
| Zimlich, Hans — Armsheim / Alzey | 4,4 | 303 | 232 | 3,88 | 5 982 |
| Hottopp, Walter — Weilerbach / Kaiserlautern | 2,0 | 323 | 227 | 4,32 | 5 262 |
| Fogt, Karl — Badenheim / Bingen | 2,5 | 319 | 220 | 4,14 | 5 312 |
| Jung, Hermann — Willmerod / Oberwesterwald | 2,0 | 326 | 217 | 3,70 | 5 880 |
| Betriebsgröße 5,0 bis 9,9 Kühe | | | | | |
| Schoch, Werner — Winzeln / Pirmasens | 7,5 | 326 | 229 | 3,92 | 5 842 |
| Orth, Peter — Holzweiler / Ahrweiler | 8,2 | 312 | 219 | 4,07 | 5 378 |
| Breitenbach, Wilhelm — Freilaubersheim / Alzey | 5,4 | 327 | 209 | 4,08 | 5 115 |
| Leisen, Geschwister — Dockendorf / Bitburg | 8,1 | 329 | 209 | 4,04 | 5 173 |
| Ilg, Warneck — Gauerb. / Neustadt | 9,9 | 339 | 208 | 4,28 | 4 857 |
| Betriebsgröße 10,0 bis 19,9 Kühe | | | | | |
| Günter, Adolf — Schellenbergerhof / Kaiserslautern | 12,2 | 336 | 236 | 4,04 | 5 851 |
| Beck, Karl — Altleiningen / Frankenthal | 15,4 | 345 | 225 | 3,90 | 5 761 |
| Lang, Werner — Weilerbach / Kaiserslautern | 13,6 | 318 | 224 | 4,35 | 5 144 |
| Steiner, Carl — Badenheim / Bingen | 12,4 | 322 | 223 | 4,02 | 5 548 |
| Brünesholz, Irene — Gerhardsbrunn / Kaiserlautern | 13,7 | 340 | 223 | 4,41 | 5 058 |
| Betriebsgröße 20,0 Kühe und mehr | | | | | |
| Gutsverwaltung — Niederreidenbach / Birkenfeld | 30,8 | 354 | 201 | 3,50 | 5 735 |
| Gerharz, Franz-Josef — Gelsdorf / Ahrweiler | 31,3 | 325 | 200 | 4,16 | 4 809 |
| Waisenhaus — Landstuhl / Kaiserslautern | 20,4 | 308 | 198 | 3,75 | 5 278 |
| Gutsverwaltung — Limburgerhof / Ludwigshafen | 125,1 | 320 | 192 | 3,68 | 5 226 |
| Krewel, Otto — Vettelhoven / Ahrweiler | 28,6 | 329 | 185 | 4,01 | 4 619 |
| **b) Rotbunte** | | | | | |
| Betriebsgröße 1,1 bis 4,9 Kühe | | | | | |
| Kraus, Bernhard — Brenk / Mayen | 2,0 | 342 | 271 | 4,12 | 6 579 |
| Brust, Johann — Brenk / Mayen | 3,0 | 319 | 260 | 3,56 | 7 311 |
| Schakowsky, Robert — Cassel / Ahrweiler | 3,5 | 341 | 244 | 3,55 | 6 873 |
| Weist, Martin — Partenheim / Alzey | 4,5 | 332 | 240 | 3,98 | 6 027 |
| Hottgenroth, Kurt — Oberwambach / Altenkirchen | 1,1 | 317 | 229 | 3,80 | 6 031 |
| Betriebsgröße 5,0 bis 9,9 Kühe | | | | | |
| Schäfer, Paul — Waldalgesheim / Kreuznach | 7,3 | 308 | 302 | 4,08 | 7 413 |
| Gillessen, Bernhard — Meuspath / Ahrweiler | 5,6 | 346 | 292 | 4,02 | 7 276 |
| Schmitz, Jakob — Welling / Mayen | 5,2 | 329 | 261 | 4,02 | 6 504 |
| Frensch-Geisbüsch — Mertloch / Mayen | 5,9 | 320 | 257 | 3,96 | 6 484 |
| Elzer, Joh.-Heinrich — Thür / Mayen | 8,9 | 321 | 252 | 3,96 | 6 362 |
| Betriebsgröße 10,0 bis 19,9 Kühe | | | | | |
| Wirthes, Alfred — Michelbach / Altenkirchen | 12,8 | 325 | 290 | 4,16 | 6 959 |
| Schneider, Anton — Brenk / Mayen | 12,5 | 316 | 267 | 4,35 | 6 133 |
| Krause, Karl — Lederbach / Mayen | 16,6 | 316 | 263 | 4,29 | 6 135 |
| Hassel, Walter — Unterschützen / Altenkirchen | 13,1 | 332 | 242 | 4,10 | 5 889 |
| Schröter, Bernhard — Niederstadtfeld / Daun | 11,2 | 328 | 241 | 4,15 | 5 809 |
| Betriebsgröße 20,0 Kühe und mehr | | | | | |
| Klostergut — Ebernach / Cochem | 25,1 | 318 | 218 | 3,96 | 5 517 |
| Drautzburg, Bernhard — Ahrenthal / Ahrweiler | 21,6 | 322 | 205 | 3,87 | 5 301 |
| Collas-Schröder — Hallschlag / Prüm | 20,2 | 332 | 204 | 4,08 | 5 005 |
| Gutsverwaltung v. Kesselstatt — Föhren / Trier | 46,7 | 334 | 203 | 3,87 | 5 248 |
| Heege, Heinrich — Gut Heeg / Wittlich | 24,7 | 319 | 200 | 3,93 | 5 081 |

| Des Besitzers<br>Name, Wohnort und Kreis | Durchschnitts- | | | | |
|---|---|---|---|---|---|
| | Kuhzahl | Melktage | Fett-kg | Fett-% | Milch-kg |
| **c) Gelbvieh** | | | | | |
| Betriebsgröße 1,1 bis 4,9 Kühe | | | | | |
| Huhn, Josef — Mastershausen / Zell | 4,4 | 337 | 219 | 4,28 | 5 125 |
| Christian, Karl — Abtweiler / Kreuznach | 4,2 | 310 | 215 | 4,62 | 4 659 |
| Witzhy, Ewald — Bettendorf / Loreleykreis | 2,0 | 325 | 204 | 4,11 | 4 980 |
| Cörper, Emil — Staudernheim / Kreuznach | 4,8 | 346 | 189 | 4,74 | 3 978 |
| Britz, Otto — Deuselbach / Bernkastel | 4,1 | 317 | 187 | 4,02 | 4 657 |
| Betriebsgröße 5,0 bis 9,9 Kühe | | | | | |
| Grill, Emil — Niederalben / Birkenfeld | 8,1 | 323 | 239 | 4,39 | 5 446 |
| Herber, Adolf — Beuren / Zell | 9,1 | 317 | 223 | 4,08 | 5 456 |
| Dreher, Otto — Külz / Simmern | 5,5 | 320 | 210 | 4,28 | 4 901 |
| Brust, Walter — Beuren / Zell | 5,5 | 329 | 205 | 4,40 | 4 657 |
| Klein, Armand — Bettendorf / Loreleykreis | 6,0 | 321 | 199 | 4,11 | 4 841 |
| Betriebsgröße 10,0 bis 19,9 Kühe | | | | | |
| Kloos, Ferdinand — Langenthal / Kreuznach | 10,4 | 314 | 237 | 4,30 | 5 497 |
| Lichter, Nikolaus — Hof Irsch / Bitburg | 13,4 | 307 | 191 | 4,02 | 4 747 |
| Dörr, Jakob — Abtweiler / Kreuznach | 10,6 | 314 | 189 | 4,79 | 3 941 |
| Landfried, Paul — Hühnerhof / Kreuznach | 10,4 | 318 | 187 | 4,32 | 4 338 |
| Gauch, Egon — Schönbornerhof / Birkenfeld | 13,6 | 322 | 185 | 4,55 | 4 061 |
| **d) Fleckvieh** | | | | | |
| Betriebsgröße 1,1 bis 4,9 Kühe | | | | | |
| Emt, Hans — Albig / Alzey | 2,0 | 316 | 250 | 4,27 | 5 859 |
| Lehmann, Jakob — Althornbach / Zweibrücken | 2,0 | 345 | 245 | 4,37 | 5 616 |
| Müller, Marianne — Einselthum / Kirchheimbolanden | 2,0 | 326 | 245 | 3,61 | 6 806 |
| Becker, Emil — Mörzheim / Landau | 1,1 | 365 | 237 | 4,75 | 4 991 |
| Bär, Baldur — Schwegenheim / Germersheim | 3,8 | 326 | 235 | 4,16 | 5 649 |
| Betriebsgröße 5,0 bis 9,9 Kühe | | | | | |
| Schenk, Emil — Biebelsheim / Bingen | 8,4 | 326 | 261 | 4,50 | 5 791 |
| Stadler, Philipp — Mechtersheim / Speyer | 5,3 | 336 | 257 | 4,14 | 6 197 |
| Lauer, Willi — Althornbach / Zweibrücken | 6,0 | 316 | 237 | 4,34 | 5 474 |
| Müller, Kurt — Einselthum / Kirchheimbolanden | 5,0 | 338 | 230 | 4,30 | 5 343 |
| Scheerer, Emil — Schmitshausen / Zweibrücken | 5,5 | 302 | 229 | 4,10 | 5 590 |
| Betriebsgröße 10,0 bis 19,9 Kühe | | | | | |
| Lauer, Willi — Battweiler / Zweibrücken | 10,7 | 327 | 214 | 4,42 | 4 840 |
| Hertzler, Ferdinand — Weierhof / Kirchheimbolanden | 12,7 | 314 | 213 | 4,12 | 5 182 |
| Lauer, Rudi — Battweiler / Zweibrücken | 10,5 | 323 | 200 | 3,97 | 5 049 |
| Krämer, Edwin — Morschheim / Kirchheimbolanden | 11,7 | 324 | 191 | 4,37 | 4 375 |
| Dr. Orth-Lanig — Speyer / Speyer | 17,3 | 324 | 189 | 4,28 | 4 422 |
| Betriebsgröße 20,0 Kühe und mehr | | | | | |
| Dr. Raschig, Kurt — Modenbacherhof / Bergzabern | 28,1 | 324 | 137 | 3,45 | 3 972 |
| Hauter, Gerd — Dreihof / Landau | 20,4 | 307 | 120 | 3,79 | 3 174 |
| **e) Rotvieh (Glan-Donnersberger)** | | | | | |
| Betriebsgröße 1,1 bis 4,9 Kühe | | | | | |
| Schmidt, Rudolf — Rehborn / Rockenhausen | 4,1 | 282 | 234 | 4,64 | 5 048 |
| Stutzmann, Fritz — Einselthum / Kirchheimbolanden | 2,0 | 288 | 223 | 4,49 | 4 979 |
| Kurz, Heinz — Ohmbach / Kusel | 3,6 | 299 | 216 | 4,14 | 5 230 |
| Weingarth, Otto — Blaubach / Kusel | 4,6 | 307 | 207 | 3,99 | 5 186 |
| Meckelburger, Heinz — Langmeil / Rockenhausen | 2,0 | 317 | 188 | 4,32 | 4 365 |

| Des Besitzers Name, Wohnort und Kreis | Durchschnitts- Kuhzahl | Melktage | Fett-kg | Fett-% | Milch-kg |
|---|---|---|---|---|---|
| **Betriebsgröße 5,0 bis 9,9 Kühe** | | | | | |
| Dewor, Peter — Dahn / Pirmasens | 8,0 | 338 | 254 | 4,30 | 5 905 |
| Dietz, Hugo — Gutenbacherhof / Rockenhausen | 8,4 | 343 | 252 | 4,12 | 6 117 |
| Halloch, Johann — Herschweiler-Pettersheim / Kusel | 8,8 | 314 | 249 | 4,70 | 5 304 |
| Rübel, Walter — Hüffler / Kusel | 5,7 | 336 | 242 | 4,85 | 4 978 |
| Plaschke, Karl — Steinbach / Kusel | 7,8 | 318 | 220 | 4,43 | 4 980 |
| **Betriebsgröße 10,0 bis 19,9 Kühe** | | | | | |
| Schulz, Theodor — Artamhof / Zweibrücken | 16,4 | 318 | 222 | 4,60 | 4 836 |
| Veith, Adolf — Krottelbach / Kusel | 10,8 | 326 | 215 | 4,34 | 4 961 |
| Görtz, Ernst — Langmeil / Rockenhausen | 11,7 | 319 | 201 | 4,20 | 4 781 |
| Theis, Eugen — Herschweiler-Pettersheim / Kusel | 10,2 | 313 | 200 | 4,18 | 4 774 |
| Looss, Karl — Niedermohr / Kaiserslautern | 12,3 | 310 | 200 | 3,97 | 5 050 |
| **Betriebsgröße 20,0 Kühe und mehr** | | | | | |
| Lehranstalt Neumühle — Münchweiler / Rockenhausen | 31,1 | 317 | 217 | 4,23 | 5 121 |
| Grauer, Julius — Disobodenbergerhof / Rockenhausen | 24,2 | 298 | 174 | 4,20 | 4 146 |
| Rüb, Karl — Bettenhausen / Kaiserslautern | 21,4 | 311 | 163 | 3,98 | 4 087 |
| Ernst, Hans — Albesen / Kusel | 21,6 | 309 | 160 | 3,67 | 4 361 |
| **f) Jersey** | | | | | |
| **Betriebsgröße 1,1 bis 4,9 Kühe** | | | | | |
| Halmerbauer, Marga — Hundheim / Bernkastel | 4,6 | 332 | 236 | 6,21 | 3 795 |
| Petzhe, Otto — Ober-Flörsheim / Alzey | 2,0 | 253 | 182 | 5,88 | 3 097 |
| Gieg, Hans — Eckelsheim / Alzey | 4,7 | 283 | 128 | 5,89 | 2 172 |
| **Betriebsgröße 5,0 bis 9,9 Kühe** | | | | | |
| Müller, Adolf — Erbes-Büdesheim / Alzey | 5,2 | 328 | 220 | 5,54 | 3 976 |
| Czepluch, Alfred — Hundheim / Bernkastel | 7,9 | 312 | 212 | 6,38 | 3 323 |
| Helmer, Arno — Landstuhl / Kaiserslautern | 8,8 | 308 | 145 | 5,96 | 2 431 |
| **Betriebsgröße 10,0 bis 19,9 Kühe** | | | | | |
| Klein, Manfred — Simmern / Simmern | 11,3 | 299 | 228 | 6,58 | 3 471 |
| Frase, Friedrich — Erbes-Büdesheim / Alzey | 16,7 | 307 | 181 | 5,60 | 3 237 |
| **g) Sonstige und gemischte Bestände** | | | | | |
| **Betriebsgröße 1,1 bis 4,9 Kühe** | | | | | |
| Roos, Jakob — Morshausen / St. Goar | 3,0 | 333 | 235 | 4,03 | 5 823 |
| Kuhla, Eugen — Badenheim / Bingen | 4,7 | 327 | 229 | 4,34 | 5 271 |
| Hertzler, Adolf — Gauersheim / Kirchheimbolanden | 4,8 | 335 | 219 | 3,98 | 5 502 |
| Kipper, Otto — Zilshausen / Cochem | 4,0 | 335 | 218 | 4,27 | 5 113 |
| Aug, Albert — Imsbach / Rockenhausen | 4,9 | 358 | 207 | 3,85 | 5 372 |
| **Betriebsgröße 5,0 bis 9,9 Kühe** | | | | | |
| Krautkrämer, Hubert — Dudenroth / St. Goar | 6,2 | 317 | 238 | 3,96 | 6 001 |
| Weber, Willi — Eisenach / Trier | 7,3 | 352 | 237 | 3,79 | 6 254 |
| Dörzapf, Edgar — Ottersheim / Germersheim | 6,0 | 321 | 234 | 4,16 | 5 635 |
| Geisen, Ernst — Mertloch / Mayen | 7,3 | 335 | 232 | 4,05 | 5 720 |
| Schäfer, Ludwig — Nack / Alzey | 6,9 | 334 | 221 | 3,95 | 5 611 |
| **Betriebsgröße 10,0 bis 19,9 Kühe** | | | | | |
| Eibel, Rudolf — Albsheim / Frankenthal | 11,3 | 327 | 252 | 3,92 | 6 430 |
| Türk, Oswald — Niederroßbach / Oberwesterwald | 14,1 | 341 | 238 | 4,07 | 5 862 |
| Fösges, Wwe. — Meisburg / Daun | 14,4 | 331 | 215 | 3,80 | 5 662 |
| Bauer, Erich — Rödern / Simmern | 11,7 | 313 | 213 | 4,07 | 5 231 |
| Weimann, Adam — Matzen / Bitburg | 17,6 | 328 | 204 | 4,50 | 4 525 |
| **Betriebsgröße 20,0 Kühe und mehr** | | | | | |
| Keil, Peter — Kyllburgweiler / Bitburg | 25,4 | 331 | 207 | 3,80 | 5 454 |
| Plönes, Johann — Breitsesterhof / Birkenfeld | 27,2 | 344 | 197 | 3,85 | 5 111 |
| St. Eduardstift — Helenenberg / Trier | 63,8 | 333 | 197 | 3,96 | 4 977 |
| Höfer, Karl Josef — Obergüdeln / Altenkirchen | 30,1 | 310 | 179 | 3,79 | 4 734 |
| Landesklinik Andernach — Gut zur Nette / Mayen | 43,9 | 312 | 176 | 3,93 | 4 473 |

# XIII. Zehn beste Einzelleistungen

## a) Vollabschl. unterteilt nach Rassen und geordnet nach Fett kg

| Des Besitzers Name, Wohnort und Kreis | Name der Kuh | Kontroll- oder Herdbuch-Nr. | Geb.-Jahr | Melktage | Leistungen Fett kg | Fett % | Milch kg |
|---|---|---|---|---|---|---|---|
| a) **Schwarzbunte** | | | | | | | |
| Günther, Adolf — Schellenbergerhof / Kaiserslautern | Meta | 10 120 | 1959 | 325 | 393 | 4,43 | 8 881 |
| Krewel, Otto — Vettelhoven / Ahrweiler | Meta | 49 | 1957 | 359 | 383 | 4,21 | 9 102 |
| Hoeh, Otto — Käshofen / Zweibrücken | Liane | 10 483 | 1958 | 365 | 372 | 4,38 | 8 498 |
| Emrich, August — Kaiserslautern / Kaiserslautern | Ida | 11 301 | 1961 | 358 | 356 | 3,98 | 8 945 |
| Lechner, Walter — Otterbach / Kaiserslautern | Elke | 10 524 | 1961 | 349 | 317 | 4,87 | 6 509 |
| Höver, Willi — Holzweiler / Ahrweiler | Doris | 11 061 | 1961 | 324 | 314 | 4,53 | 6 934 |
| Sommer, Emil — Hermersberg / Pirmasens | Liesel | 10 146 | 1959 | 349 | 312 | 3,96 | 7 886 |
| Bohl, Fritz — Gerhardsbrunn / Kaiserslautern | Hela | 12 184 | 1961 | 345 | 311 | 4,72 | 6 589 |
| Hoeh, Otto — Käshofen / Zweibrücken | Lore | 10 487 | 1955 | 365 | 310 | 4,61 | 6 725 |
| Höver, Willi — Holzweiler / Ahrweiler | Thea | 1 444 509 | 1961 | 310 | 308 | 4,62 | 6 671 |
| b) **Rotbunte** | | | | | | | |
| Schäfer, Paul — Waldalgesheim / Kreuznach | Kläre | 91 912 | 1960 | 342 | 443 | 3,97 | 11 149 |
| Stange, Erich — Oberbreisig / Ahrweiler | Herta | 12 291 | 1959 | 309 | 417 | 4,74 | 8 789 |
| Stollwerk, Gerhard — Beulerhof bei Westum / Ahrw. | Hannel. | 82 838 | 1957 | 348 | 412 | 5,01 | 8 228 |
| Schneider, Anton — Brenk / Mayen | Hortense | 81 753 | 1956 | 349 | 399 | 4,41 | 9 038 |
| Schäfer, Paul — Waldalgesheim / Kreuznach | Klara | 11 014 | 1962 | 339 | 397 | 4,29 | 9 248 |
| Wirths, Alfred — Michelbach / Altenkirchen | Regina | 12 829 | 1961 | 365 | 375 | 4,13 | 9 076 |
| Gillessen, Bernhard — Meuspath / Ahrweiler | Peggy | 1 665 719 | 1960 | 324 | 364 | 4,09 | 8 907 |
| Schiefen, Wilhelm — Irmeroth / Neuwied | Käthe | 89 776 | 1959 | 342 | 363 | 4,54 | 7 997 |
| Krause, Karl — Lederbach / Mayen | Lieschen | 10 326 | 1957 | 308 | 358 | 4,25 | 8 422 |
| Hassel, Walter — Unterschützen / Altenkirchen | Elli | 89 723 | 1959 | 345 | 353 | 4,39 | 8 048 |
| c) **Gelbvieh** | | | | | | | |
| Marx, Willi — Schillingen / Trier | Flora | 10 | 1957 | 365 | 402 | 5,95 | 6 757 |
| Kloos, Ferdinand — Langenthal / Kreuznach | Edda | 36 395 | 1960 | 287 | 363 | 4,69 | 7 738 |
| Zürbes, Wilhelm — Beuren / Zell | Ondra | 37 453 | 1962 | 337 | 330 | 4,10 | 8 043 |
| Christian, Karl — Abtweiler / Kreuznach | Rita | 37 167 | 1961 | 314 | 325 | 4,43 | 7 334 |
| Kloos, Ferdinand — Langenthal / Kreuznach | Lotte | 36 396 | 1961 | 294 | 304 | 4,38 | 6 944 |
| Kloos, Ferdinand — Langenthal / Kreuznach | Sabine | 35 710 | 1956 | 307 | 299 | 4,15 | 7 207 |
| Grill, Emil — Niederalben / Birkenfeld | Meta | 39 917 | 1959 | 345 | 284 | 4,79 | 5 923 |
| Brust, Walter — Beuren / Zell | Wanda | 36 269 | 1959 | 303 | 282 | 4,61 | 6 119 |
| Herber, Adolf — Beuren / Zell | Dame | 37 447 | 1962 | 303 | 276 | 4,33 | 6 373 |
| Weimann, Adam — Matzen / Bitburg | Nina | 36 507 | 1960 | 338 | 266 | 4,35 | 6 111 |
| d) **Fleckvieh** | | | | | | | |
| Schenk, Emil — Biebelsheim / Bingen | Zilli | 9 837 | 1961 | 328 | 359 | 5,49 | 6 539 |
| Dörzapf, Edgar — Ottersheim / Germersheim | Lotte | 10 821 | 1956 | 355 | 351 | 4,86 | 7 223 |
| Hauter, Gerd — Dreihof / Landau | Hilda | 10 427 | 1959 | 303 | 341 | 3,90 | 8 738 |
| Rönisch, Rheinhold — Wattweiler / Zweibrücken | Gloria | 10 913 | 1958 | 303 | 340 | 4,61 | 7 375 |
| Bohlender-Müller — Mechtersheim / Speyer | Antenne | 10 033 | 1958 | 311 | 334 | 4,65 | 7 188 |
| Schenk, Emil — Biebelsheim / Bingen | Zitta | 9 873 | 1960 | 365 | 331 | 4,47 | 7 408 |
| Hauck, Walter — Rohrbach / Bergzabern | Sorella | 10 614 | 1961 | 298 | 319 | 4,27 | 7 474 |
| Stadler, Philipp — Mechtersheim / Speyer | Bella | 10 040 | 1952 | 334 | 306 | 3,96 | 7 735 |
| Lauer, Kurt — Stockbornerhof / Zweibrücken | Lieselotte | 11 117 | 1959 | 306 | 302 | 5,48 | 5 512 |
| Lauer, Willi — Battweiler / Zweibrücken | Rosel | 10 165 | 1958 | 326 | 298 | 4,15 | 7 189 |
| e) **Rotvieh (Glan-Donnersberger)** | | | | | | | |
| Lehranstalt Neumühle — Rockenhausen | Feine | 11 807 | 1962 | 334 | 339 | 4,81 | 7 041 |
| Dewor, Peter — Dahn / Pirmasens | Thekla | 10 560 | 1962 | 322 | 320 | 4,25 | 7 530 |
| Dietz, Hugo — Gutenbacherhof / Rockenhausen | Alma | 11 667 | 1961 | 347 | 320 | 4,23 | 7 560 |
| Halloch, Johann — Herschweiler-Pettersheim / Kusel | Friedel | 10 738 | 1962 | 305 | 319 | 5,38 | 5 932 |
| Plaschke, Karl — Steinbach / Kusel | Rosel | 11 633 | 1961 | 327 | 306 | 4,82 | 6 347 |
| Schulz, Theodor — Artamhof / Zweibrücken | Paula | 12 040 | 1962 | 290 | 305 | 5,49 | 5 558 |
| Lehranstalt Neumühle — Rockenhausen | Feige | 11 786 | 1958 | 321 | 301 | 4,38 | 6 865 |
| Schulz, Theodor — Artamhof / Zweibrücken | Pia | 12 036 | 1960 | 359 | 298 | 6,14 | 4 857 |
| Lehranstalt Neumühle — Rockenhausen | Zypresse | 11 803 | 1955 | 313 | 292 | 3,94 | 7 365 |
| Dewor, Peter — Dahn / Pirmasens | Hedwig | 10 559 | 1959 | 328 | 291 | 4,46 | 6 519 |

| Des Besitzers Name, Wohnort und Kreis | Name der Kuh | Kontroll- oder Herd-buch-Nr. | Geb.-Jahr | Melk-tage | Leistungen Fett kg | Fett % | Milch kg |
|---|---|---|---|---|---|---|---|
| **f) Jersey** | | | | | | | |
| Müller, Adolf — Erbes-Büdesheim / Alzey | Eike | 10 447 | 1958 | 332 | 250 | 5,98 | 4 181 |
| Müller, Adolf — Erbes-Büdesheim / Alzey | Lina | 109 606 | 1963 | 302 | 250 | 6,60 | 3 787 |
| Müller, Adolf — Erbes-Büdesheim / Alzey | Ella | 105 | 1963 | 346 | 246 | 5,36 | 4 586 |
| Frase, Friedrich — Erbes-Büdesheim / Alzey | Lene | 10 494 | 1959 | 326 | 233 | 6,20 | 3 761 |
| Bohr, Ferdinand — Hundheim / Bernkastel | Sonja | 11 877 | 1961 | 346 | 232 | 6,21 | 3 734 |
| Hof, Fritz — Neuwied / Neuwied | Bella | 12 552 | 1962 | 294 | 231 | 6,59 | 3 507 |
| Frase, Friedrich — Erbes-Büdesheim / Alzey | Resi | 12 515 | 1957 | 311 | 229 | 5,66 | 4 044 |
| Frase, Friedrich — Erbes-Büdesheim / Alzey | Dora | 73 154 | 1959 | 303 | 229 | 5,44 | 4 210 |
| Frase, Friedrich — Erbes-Büdesheim / Alzey | Gretel | 53 022 | 1959 | 315 | 228 | 5,64 | 4 045 |
| Frase, Friedrich — Erbes-Büdesheim / Alzey | Fanny | 12 510 | 1957 | 312 | 226 | 5,38 | 4 200 |
| **g) Kreuzungen und Sonstige** | | | | | | | |
| Fleischer, Ludwig — Impflingen / Landau | Wonne | 10 190 | 1959 | 365 | 290 | 4,83 | 5 999 |
| Rühling, Erwin — Eckelsheim / Alzey | Bella | 421 687 | 1960 | 338 | 277 | 4,13 | 6 704 |
| Roos, Jakob — Morshausen / St. Goar | Monika | 10 368 | 1962 | 325 | 240 | 3,93 | 6 104 |
| Denzer, Ernst — Imsweiler / Rockenhausen | Mohrle | 11 067 | 1960 | 317 | 233 | 3,48 | 6 705 |
| Zimmermann, Horst — Siefersheim / Alzey | Bella | 122 010 | 1959 | 365 | 224 | 5,13 | 4 366 |
| Asche, Heinz — Sonnenberg / Birkenfeld | Gretel | 11 818 | 1960 | 282 | 212 | 5,67 | 3 739 |
| Asche, Heinz — Sonnenberg / Birkenfeld | Suse | 11 819 | 1961 | 268 | 210 | 6,20 | 3 386 |
| Rieger, Gerhard — Sensweiler / Bernkastel | Rosi | 10 | 1960 | 335 | 209 | 6,34 | 3 298 |
| Schmidt, Ernst — Rehborn / Rockenhausen | Bärbel | 10 221 | 1960 | 302 | 203 | 4,13 | 4 920 |
| Rieger, Gerhard — Sensweiler / Bernkastel | Rehchen | 6 | 1955 | 337 | 202 | 5,54 | 3 643 |

**Tägliche Durchschnittsleistung je Monat**

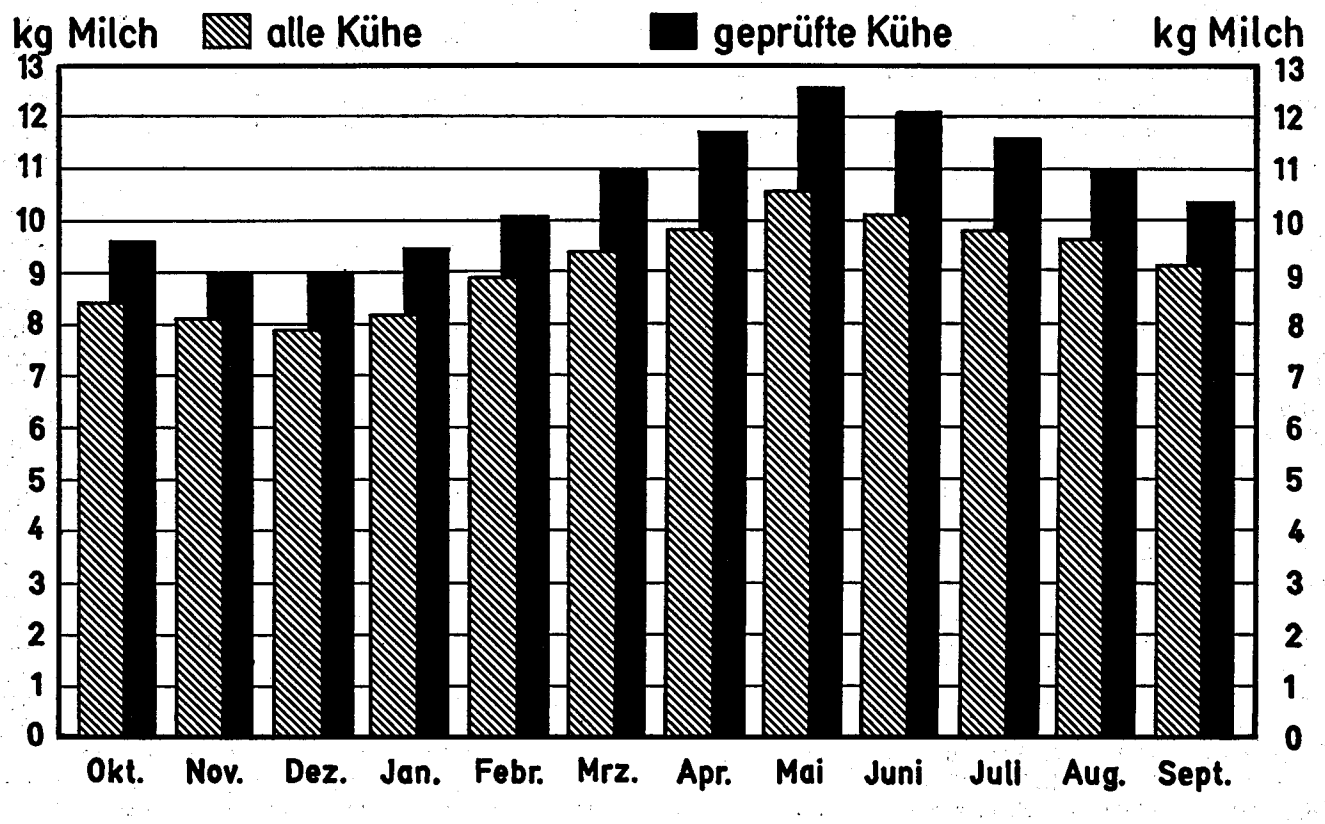

# XIV. Die besten Dauerleistungskühe

**(geordnet nach Fett kg)**

| Des Besitzers Name, Wohnort und Kreis | Der Kuh Rasse | Name | Nr. | Geb.-Jahr | Prüfungsjahre | Kalbungen | Fett kg | Milch kg | Fett % |
|---|---|---|---|---|---|---|---|---|---|
| Stadler, Philipp — Mechtersheim / Speyer | Fleckv. | Bella | 10 040 | 1952 | 11,6 | 11 | 3 220 | 75 550 | 4,26 |
| Rauen, Werner — Rehlingerhof / Saarburg | rotbunt | Irene | 14 662 | 1949 | 14,6 | 14 | 3 052 | 79 347 | 3,85 |
| Drumm, Gustav — Ebertsheim / Frankenthal | schwarzb. | Röschen | 10 351 | 1952 | 11,2 | 11 | 2 963 | 71 185 | 4,16 |
| Asbach, Albrecht — Kettenhausen / Altenkirchen | rotbunt | Nora | 52 851 | 1951 | 12,6 | 12 | 2 927 | 72 089 | 4,06 |
| Asbach, Albrecht — Kettenhausen / Altenkirchen | rotbunt | Bella | 14 841 | 1951 | 12,8 | 13 | 2 886 | 78 945 | 3,66 |
| Steinbach, Göbel — Pfalzel / Trier | rotbunt | Lore | 57 945 | 1952 | 11,6 | 9 | 2 818 | 71 999 | 3,91 |
| Ebernach, Klostergut — Ebernach / Cochem | rotbunt | Marlene | 61 251 | 1952 | 11,6 | 12 | 2 759 | 75 646 | 3,65 |
| Riebold, Fritz — Niederstedem / Bitburg | rotbunt | Bertine | 57 632 | 1952 | 12,0 | 11 | 2 711 | 70 883 | 3,82 |
| Koster, August — Helfant / Saarburg | rotbunt | Roswitha | 61 531 | 1953 | 11,1 | 11 | 2 708 | 63 633 | 4,26 |
| Grunert, Paul — Meilenstein / Cochem | rotbunt | Esche | 64 867 | 1953 | 11,2 | 11 | 2 684 | 71 234 | 3,77 |
| Rau-Karp — Eisenach / Trier | Gelbvieh | Alma | 35 516 | 1953 | 9,8 | 11 | 2 682 | 61 210 | 4,38 |
| Müller, Kurt — Einselthum / Kirchheimbolanden | Fleckv. | Gerda | 10 606 | 1952 | 12,0 | 10 | 2 680 | 60 587 | 4,42 |
| Ehrismann, Hans — Deutschhof / Bergzabern | Fleckv. | Roswitha | 10 277 | 1951 | 13,1 | 12 | 2 665 | 60 871 | 4,38 |
| Riebold, Fritz — Niederstedem / Bitburg | rotbunt | Rena | 52 688 | 1951 | 12,9 | 14 | 2 594 | 73 623 | 3,52 |
| Heck, Matthias — Gilzem / Trier | rotbunt | Blümchen | 61 599 | 1953 | 10,0 | 10 | 2 590 | 72 198 | 3,59 |
| Göttel, Karl — Katzenbach / Pirmasens | schwarzb. | Hornisse | 11 981 | 1953 | 10,8 | 10 | 2 542 | 66 238 | 3,84 |
| Bauer, Ludwig — Steinbach / Rockenhausen | schwarzb. | Anke | 10 039 | 1953 | 10,9 | 11 | 2 534 | 67 567 | 3,75 |
| Höh, Otto — Käshofen / Zweibrücken | schwarzb. | Lore | 10 487 | 1955 | 7,9 | 7 | 2 528 | 57 479 | 4,40 |
| Dausque, Gaston — Rohrbach / Bergzabern | Fleckv. | Liesel | 10 594 | 1954 | 10,0 | 10 | 2 527 | 58 982 | 4,28 |
| Kraus, Bernhard — Oberbreisig / Ahrweiler | rotbunt | Mary | 71 482 | 1955 | 9,0 | 6 | 2 523 | 54 130 | 4,66 |
| Pfaffmann, Emil — Böbingen / Landau | Fleckv. | Ria | 10 736 | 1953 | 11,3 | 11 | 2 514 | 62 136 | 4,05 |
| Christmann, Otto — Katzenbach / Kaiserslautern | schwarzb. | Nelly | 11 999 | 1950 | 13,3 | 14 | 2 511 | 68 950 | 3,64 |
| Wohlfahrt, Josef — Bretzenheim / Kreuznach | rotbunt | Alberta | 55 034 | 1952 | 12,1 | 12 | 2 511 | 64 189 | 3,91 |
| Gross, Karl — Minfeld / Germersheim | Fleckv. | Rote | 10 192 | 1949 | 14,9 | 15 | 2 511 | 59 190 | 4,24 |
| Lehranstalt Neumühle — Rockenhausen | Rotvieh | Ottie | 11 796 | 1948 | 14,7 | 15 | 2 493 | 66 182 | 3,77 |
| Stephan, Ernst — Battweiler / Zweibrücken | Fleckv. | Olli | 10 174 | 1950 | 13,2 | 12 | 2 489 | 58 162 | 4,28 |
| Merremm, Franz — Gut Kirchhof / Wittlich | rotbunt | Zarah | 10 233 | 1953 | 10,8 | 11 | 2 485 | 62 359 | 3,98 |
| Asbach, Albert — Kettenhausen / Altenkirchen | rotbunt | Noris | 61 046 | 1954 | 10,5 | 10 | 2 471 | 55 300 | 4,47 |
| Jung, Jakob 5. — Dorn-Dürkheim / Worms | Fleckv. | Renate | 7 812 | 1951 | 13,4 | 14 | 2 461 | 58 722 | 4,19 |
| Mohr, Eduard — Wimmersbacherhof / Simmern | Gelbvieh | Diethilde | 31 459 | 1953 | 10,6 | 9 | 2 458 | 55 078 | 4,46 |
| Schenk, Emil — Biebelsheim / Bingen | Fleckv. | Zahra | 8 219 | 1953 | 10,9 | 10 | 2 440 | 57 549 | 4,24 |
| Bormann, Valentin — Biesdorf / Bitburg | rotbunt | Alfa | 57 724 | 1952 | 11,4 | 12 | 2 436 | 62 340 | 3,91 |
| Lang, Wilhelm — Rodenbach / Kaiserslautern | schwarzb. | Elke | 10 164 | 1952 | 12,0 | 11 | 2 436 | 63 499 | 3,84 |
| Fetthauer, W. — Müschenbach/Oberwesterwaldkr. | rotbunt | Natter | 60 971 | 1953 | 10,9 | 11 | 2 433 | 64 248 | 3,79 |
| Göbel, Friedrich — Beuren / Zell | Gelbvieh | Dörtha | 31 464 | 1953 | 9,9 | 9 | 2 431 | 56 637 | 4,29 |
| Assenmacher, Jakob — Nierendorf / Ahrweiler | rotbunt | Fränzi | 767 952 | 1953 | 11,3 | 10 | 2 422 | 72 877 | 3,32 |
| Wagner, Willi — Bachenberg / Altenkirchen | rotbunt | Gissa | 52 856 | 1952 | 12,3 | 12 | 2 417 | 61 303 | 3,94 |
| Heck, Matthias — Gilzem / Trier | rotbunt | Julchen | 61 595 | 1953 | 11,0 | 11 | 2 409 | 60 170 | 4,00 |
| Honsel, Albert — Hubertusburg / Neuwied | schwarzb. | Luzi | 512 974 | 1952 | 10,8 | 10 | 2 406 | 63 973 | 3,76 |
| Drautzburg, Bernhard — Ahrenthal / Ahrweiler | rotbunt | Heidi | 81 364 | 1956 | 7,8 | 6 | 2 404 | 51 356 | 4,68 |
| Wendel, Kurt — Wickhausen / Altenkirchen | rotbunt | Elke | 66 363 | 1953 | 10,0 | 10 | 2 401 | 57 654 | 4,16 |
| Wohlgemuth, R. — Albisheim / Kirchheimboland. | Fleckv. | Erna | 10 456 | 1952 | 11,1 | 11 | 2 381 | 54 130 | 4,40 |
| Veith, Adolf — Krottelbach / Kusel | Rotvieh | Christa | 10 764 | 1954 | 10,5 | 10 | 2 379 | 57 634 | 4,13 |
| Lauer, Heinz — Mittelbach / Zweibrücken | schwarzb. | Lilo | 10 641 | 1955 | 9,2 | 6 | 2 378 | 54 361 | 4,37 |
| Reichert, Alfred — Minfeld / Germersheim | Fleckv. | Jolly | 10 155 | 1951 | 12,7 | 12 | 2 373 | 55 316 | 4,29 |
| Torke, Gustav — Giershausen / Altenkirchen | rotbunt | Linde | 71 268 | 1955 | 8,5 | 8 | 2 363 | 61 286 | 3,86 |
| Lehranstalt Neumühle — Rockenhausen | Rotvieh | Zypresse | 11 803 | 1955 | 9,1 | 9 | 2 363 | 60 858 | 3,88 |
| Wirts, Gustav — Herpteroth / Altenkirchen | rotbunt | Lorette | 66 335 | 1954 | 9,5 | 9 | 2 358 | 61 451 | 3,84 |
| Lang, Wilhelm — Rodenbach / Kaiserlautern | schwarzb. | Karola | 10 157 | 1952 | 10,4 | 10 | 2 357 | 59 151 | 3,98 |
| Seiler, Ernst — Gieleroth / Altenkirchen | rotbunt | Hertha | 58 041 | 1951 | 12,4 | 11 | 2 344 | 56 133 | 4,18 |
| Kaul, Alfred — Dernbach / Neuwied | rotbunt | Lona | 58 179 | 1952 | 11,6 | 9 | 2 344 | 56 188 | 4,17 |
| Scheuer, Wilhelm — Beuren / Saarburg | rotbunt | Binda | 65 804 | 1955 | 9,0 | 9 | 2 341 | 53 148 | 4,40 |
| Heck, Matthias — Gilzem / Trier | rotbunt | Rosa | 65 997 | 1955 | 8,9 | 8 | 2 324 | 52 070 | 4,46 |
| Assenbacher, Jakob — Nierendorf / Ahrweiler | rotbunt | Erle | 66 503 | 1954 | 10,0 | 10 | 2 322 | 54 196 | 4,28 |
| Hauter, Gert — Dreihof / Landau | Fleckv. | Hirse | 10 421 | 1950 | 13,5 | 13 | 2 319 | 58 592 | 3,96 |
| Mann, Kurt — Wonsheim / Alzey | Fleckv. | Karin | 1 347 | 1949 | 14,9 | 14 | 2 319 | 59 338 | 3,91 |
| Ernst, Hans — Albessen / Kusel | Rotvieh | Gerda | 10 868 | 1954 | 9,8 | 8 | 2 314 | 56 463 | 4,10 |
| Ullmer, Otto — Erlenbach / Germersheim | Fleckv. | Lona | 10 657 | 1951 | 12,9 | 13 | 2 313 | 55 609 | 4,16 |
| Krämer, E. — Morschheim / Kirchheimbolanden | Fleckv. | Rita | 10 184 | 1953 | 10,5 | 10 | 2 309 | 54 647 | 4,23 |
| Kröll, Heinrich — Niederhonnefeld / Neuwied | rotbunt | Emmi | 52 199 | 1950 | 12,4 | 12 | 2 307 | 61 445 | 3,75 |
| Mader, Peter — Armsheim / Alzey | Fleckv. | Ria | 7 826 | 1953 | 10,8 | 11 | 2 305 | 60 741 | 3,79 |

| Des Besitzers Name, Wohnort und Kreis | Der Kuh Rasse | Name | Nr. | Geb.-Jahr | Prüfungsjahre | Kalbungen | Fett kg | Milch kg | Fett % |
|---|---|---|---|---|---|---|---|---|---|
| Walter, Ernst — Gönnheim / Neustadt / Weinstr. | Fleckv. | Salve | 10 377 | 1954 | 10,0 | 10 | 2 145 | 45 488 | 4,72 |
| Drumm, Gustav — Ebertsheim / Frankenthal | schwarzb. | Ottilie | 10 352 | 1954 | 10,4 | 10 | 2 141 | 55 593 | 3,85 |
| Keller, Hermann — Weingarten / Germersheim | Fleckv. | Dahlie | 10 972 | 1955 | 8,6 | 8 | 2 139 | 51 747 | 4,13 |
| Hauter, Hermann — Groß-Steinhausen / Zweibr. | schwarzb. | Elfi | 11 281 | 1953 | 10,7 | 10 | 2 136 | 51 974 | 4,11 |
| Hoppe, Vinzens — Göllheim / Kirchheimbolanden | Rotvieh | Laura | 10 770 | 1955 | 8,7 | 8 | 2 132 | 45 907 | 4,64 |
| Gutsverwaltung Limburgerhof — Ludwigshafen | schwarzb. | Winde | 10 304 | 1953 | 10,7 | 11 | 2 131 | 55 445 | 3,84 |
| Lindecke, Hans — Helmeroth / Altenkirchen | rotbunt | Cela | 61 002 | 1953 | 10,9 | 9 | 2 131 | 50 332 | 4,23 |
| Nowak, Otto — Vierherrenborn / Saarburg | rotbunt | Thea | 5 | 1953 | 10,4 | 11 | 2 130 | 62 215 | 3,42 |
| Schulz, R. — Ruppertsberg / Neustadt (Weinstr.) | Fleckv. | Orla | 10 217 | 1953 | 10,6 | 10 | 2 130 | 42 663 | 4,99 |
| Hammen, Kurt — Raversbeuren / Zell | rotbunt | Hilde | 58 892 | 1954 | 11,2 | 11 | 2 129 | 54 251 | 3,92 |
| Rapp, Hans — Kappellen / Bergzabern | Fleckv. | Liesel | 10 376 | 1955 | 8,9 | 8 | 2 126 | 46 895 | 4,53 |
| Merrem, Franz — Gut Kirchhof / Wittlich | rotbunt | 12ender | 79 823 | 1954 | 9,0 | 9 | 2 121 | 41 311 | 5,13 |
| Idelberger, Otto — Altenkirchen / Altenkirchen | rotbunt | Beatrix | 61 032 | 1952 | 10,6 | 10 | 2 121 | 55 504 | 3,82 |
| Dörr-Landfried — St. Antoniushof / Kreuznach | Gelbvieh | Fidele | 32 431 | 1953 | 11,0 | 10 | 2 120 | 52 387 | 4,05 |
| Zimmer, Maria — Hohestein / Zell | Rotvieh | Schwarze | 11 944 | 1954 | 9,8 | 10 | 2 117 | 51 791 | 4,09 |
| Stroh, Peter — Pees / Neuwied | Rotvieh | Liesel | 64 986 | 1953 | 9,0 | 10 | 2 116 | 56 149 | 3,77 |
| Oswald, Otto — Rosenkopf / Zweibrücken | Fleckv. | Manda | 12 010 | 1952 | 11,8 | 11 | 2 114 | 52 397 | 4,03 |
| Bastian, Jakob — Gr.-Steinhausen / Zweibrücken | schwarzb. | Daline | 10 399 | 1954 | 8,2 | 7 | 2 113 | 45 659 | 4,63 |
| Sesterhenn, Theo — Brohl / Cochem | rotbunt | Hete | 66 473 | 1954 | 9,8 | 10 | 2 112 | 55 633 | 3,80 |
| Wolf, Otto — Albig / Alzey | Fleckv. | Akazie | 7 742 | 1952 | 11,9 | 10 | 2 110 | 46 936 | 4,50 |
| Commes, Hans — Speicher / Bitburg | rotbunt | Rolle | 20 | 1951 | 12,9 | 12 | 2 109 | 57 815 | 3,65 |
| Riebold, Fritz — Niederstedem / Bitburg | rotbunt | Rebe | 61 582 | 1954 | 11,0 | 11 | 2 107 | 59 066 | 3,57 |
| Lahn, Otto — Rimschweiler / Zweibrücken | schwarzb. | Leni | 10 765 | 1957 | 6,7 | 6 | 2 103 | 40 871 | 5,15 |
| Schulz, Erwin — Kescheid / Altenkirchen | rotbunt | Lore | 21 338 | 1954 | 9,8 | 9 | 2 102 | 56 756 | 3,70 |
| Schwarz, Richard — Gundersweiler / Rockenhaus. | Rotvieh | Karla | 11 009 | 1954 | 9,7 | 9 | 2 102 | 51 239 | 4,10 |
| Feidner, Fritz — Münsterappel / Rockenhausen | Rotvieh | Mitzi | 11 562 | 1952 | 11,1 | 11 | 2 101 | 49 935 | 4,21 |
| Britz, Otto — Deuselbach / Bernkastel | Gelbvieh | Erika | 34 155 | 1953 | 10,9 | 11 | 2 098 | 48 634 | 4,31 |
| Mader, Peter — Armsheim / Alzey | Fleckv. | Renate | 8 404 | 1955 | 9,1 | 10 | 2 097 | 55 369 | 3,79 |
| Wetz, Erwin — Bermersheim / Worms | Fleckv. | Flora | 8 171 | 1954 | 10,3 | 9 | 2 096 | 45 218 | 4,64 |
| Van Beek, Josef — Perterhof / Neuwied | schwarzb. | Marie | 138 587 | 1954 | 9,0 | 8 | 2 096 | 53 538 | 3,91 |
| Steitz, Willi — Badenheim / Bingen | Fleckv. | Gerlinde | 8 215 | 1954 | 10,2 | 9 | 2 093 | 51 275 | 4,08 |
| Assbach, Albrecht — Kettenhausen / Altenkirchen | rotbunt | Gerda | 57 435 | 1952 | 11,4 | 3 | 2 092 | 55 688 | 3,76 |
| Gutsverwaltung Schloß Monaise — Tier | rotbunt | Edda | 66 923 | 1954 | 8,8 | 9 | 2 092 | 56 930 | 3,67 |
| Stüber, Richard — Horn / Simmern | Gelbvieh | Drossel | 31 463 | 1953 | 11,0 | 9 | 2 092 | 49 953 | 4,19 |
| Korfmann, Heinrich — Wahlheim / Alzey | Fleckv. | Gertrud | 7 884 | 1953 | 11,2 | 10 | 2 088 | 48 030 | 4,35 |
| Freyer, Albert — Battweiler / Zweibrücken | Fleckv. | Anna | 10 244 | 1952 | 10,7 | 9 | 2 087 | 46 011 | 4,54 |
| Scheuer, Fritz — Beuren / Saarburg | rotbunt | Hermine | 61 537 | 1953 | 9,3 | 10 | 2 087 | 50 859 | 4,10 |
| Wasem, Otto — Gerbach / Rockenhausen | Rotvieh | Rosel | 10 764 | 1955 | 9,2 | 9 | 2 087 | 48 049 | 4,34 |
| Mock u. Wüst — Winden / Germersheim | Fleckv. | Mia | 10 574 | 1954 | 9,5 | 9 | 2 085 | 51 216 | 4,07 |
| Hauck, Walter — Rohrbach / Bergzabern | Fleckv. | Erle | 10 610 | 1954 | 9,7 | 10 | 2 084 | 45 905 | 4,54 |
| Küstner, Ernst — Guntersblum / Mainz | schwarzb. | Bella | 2 820 | 1952 | 8,0 | 11 | 2 083 | 60 485 | 3,44 |
| Molter, Kurt — Dambach / Birkenfeld | Fleckv. | Erna | 34 133 | 1953 | 10,3 | 11 | 2 079 | 48 774 | 4,26 |
| Wüst-Lischer — Winden / Germersheim | Fleckv. | Drossel | 10 599 | 1951 | 12,3 | 12 | 2 078 | 46 992 | 4,42 |
| Böss, Manfred — Rimsberg / Birkenfeld | rotbunt | Anita | 83 822 | 1955 | 8,8 | 9 | 2 074 | 50 147 | 4,14 |
| Schumann, Edmund — Krämgen / Altenkirchen | rotbunt | Bärbel | 52 944 | 1951 | 11,9 | 11 | 2 072 | 60 032 | 3,45 |
| Knobloch, Hans — Mauchenheim / Kirchheimbol. | schwarzb. | Herta | 10 217 | 1956 | 7,7 | 8 | 2 070 | 47 500 | 4,36 |
| Müller, Heinrich — Maulsbach / Altenkirchen | rotbunt | Frieda | 2 096 | 1952 | 12,3 | 12 | 2 070 | 60 517 | 3,42 |
| Meyer, Willi — Bettendorf / Loreleykreis | Gelbvieh | Dora | 4 210 | 1953 | 9,5 | 8 | 2 069 | 50 317 | 4,11 |
| Neu, Hermann — Rehweiler / Kusel | Rotvieh | Elli | 10 512 | 1954 | 9,1 | 9 | 2 068 | 51 992 | 3,98 |
| Schröer, August — Katzenbach / Kaiserslautern | schwarzb. | Lisette | 12 017 | 1955 | 8,8 | 9 | 2 065 | 49 148 | 4,20 |
| Bach, Josef — Brandscheid / Prüm | rotbunt | Falli | 61 830 | 1953 | 10,4 | 10 | 2 063 | 52 528 | 3,93 |
| Munkler, Johann — Geichlingen / Bitburg | schwarzb. | Pauline | 9 | 1954 | 9,7 | 10 | 2 063 | 57 189 | 3,61 |
| Class, Ludwig — Blödesheim / Alzey | Fleckv. | Bärbel | 8 440 | 1956 | 9,0 | 8 | 2 061 | 49 990 | 4,12 |
| Gross, Alois — Schmitshausen / Zweibrücken | Fleckv. | Rosel | 10 835 | 1954 | 9,6 | 10 | 2 061 | 46 905 | 4,39 |
| Nafziger, Peter — Liesem / Bitburg | rotbunt | Zilli | 22 328 | 1954 | 9,4 | 9 | 2 060 | 50 311 | 4,09 |
| Drautzburg, Bernhard — Ahrenthal / Ahrweiler | rotbunt | Mietze | 22 145 | 1954 | 9,3 | 8 | 2 055 | 52 768 | 3,89 |
| Müller, Edmund — Gerhardsbrunn/Kaiserslautern | schwarzb. | Dornrös. | 12 146 | 1952 | 11,8 | 11 | 2 055 | 51 786 | 3,97 |
| Krämer, Wilhelm — Bitzen / Altenkirchen | rotbunt | Jutta | 22 984 | 1952 | 10,6 | 11 | 2 054 | 54 141 | 3,79 |
| Geulig, Clemens — Hohenleimbach / Mayen | rotbunt | Gera | 66 526 | 1954 | 8,9 | 8 | 2 053 | 50 869 | 4,04 |
| Kunz, Ernst — Rossbach / Oberwesterwaldkreis | rotbunt | Rita | 17 864 | 1952 | 11,0 | 10 | 2 052 | 55 250 | 3,71 |
| Bähner, Alois — Bruchen / Altenkirchen | rotbunt | Carola | 24 355 | 1952 | 11,0 | 11 | 2 051 | 50 656 | 4,05 |
| Disch, Richard — Messerich / Bitburg | Gelbvieh | Billa | 35 091 | 1953 | 10,2 | 8 | 2 045 | 44 135 | 4,63 |
| Hasselbach, Johann — Mühltalerhof / Zweibrücken | schwarzb. | Winzerin | 11 496 | 1954 | 10,0 | 10 | 2 042 | 54 677 | 3,73 |

| Des Besitzers Name, Wohnort und Kreis | Der Kuh Rasse | Name | Nr. | Geb.-Jahr | Prüfungsjahre | Kalbungen | Fett kg | Milch kg | Fett % |
|---|---|---|---|---|---|---|---|---|---|
| Damian, Robert — Böbingen / Landau | Fleckv. | Lina | 10 770 | 1949 | 13,3 | 14 | 2 304 | 55 088 | 4,18 |
| Beny, Richard — Gimsheim / Worms | Fleckv. | Lisette | 8 035 | 1954 | 8,7 | 9 | 2 301 | 52 473 | 4,39 |
| Galle, Hermann — Weierhof / Kirchheimbolanden | Fleckv. | Gretel | 10 491 | 1952 | 12,4 | 11 | 2 297 | 51 014 | 4,50 |
| Kreuter, Peter — Wolken / Koblenz | rotbunt | Lotte | 21 228 | 1954 | 10,3 | 8 | 2 294 | 59 766 | 3,84 |
| Renner, Erwin — Böbingen / Landau | Fleckv. | Lotte | 10 642 | 1951 | 12,5 | 10 | 2 289 | 54 533 | 4,20 |
| Krämer, Otto — Steinweiler / Germersheim | schwarzb. | Zora | 10 414 | 1952 | 11,5 | 12 | 2 289 | 62 623 | 3,66 |
| Hähr, Gerhardt — Niederölfen / Altenkirchen | rotbunt | Alt | 52 918 | 1952 | 11,9 | 11 | 2 279 | 60 072 | 3,79 |
| Hassel, Walter — Unterschützen / Altenkirchen | rotbunt | Ella | 21 288 | 1952 | 10,6 | 11 | 2 279 | 55 746 | 4,09 |
| Sehmer, Fritz — Raversbeuern / Zell | rotbunt | Olga | 16 587 | 1953 | 11,5 | 12 | 2 278 | 61 034 | 3,73 |
| Bürky, Rudolf — Albisheim / Kirchheimbolanden | Fleckv. | Babette | 10 414 | 1953 | 10,9 | 11 | 2 274 | 51 209 | 4,44 |
| Bange, Klemens — Marienborn / Kreuznach | rotbunt | Melita | 58 925 | 1953 | 11,0 | 11 | 2 266 | 54 623 | 4,15 |
| Schäfer, Otto — Althornbach / Zweibrücken | Fleckv. | Rose | 10 037 | 1953 | 11,0 | 11 | 2 261 | 53 040 | 4,26 |
| Gutsverwaltung Limburgerhof — Ludwigshafen | schwarzb. | Centa | 10 301 | 1951 | 11,2 | 11 | 2 255 | 61 202 | 3,68 |
| Böll, Rudolf — Marnheim / Kirchheimbolanden | Fleckv. | Erna | 10 302 | 1952 | 11,7 | 10 | 2 252 | 52 932 | 4,25 |
| Fürstl. Waldecksche Gutsv. — Thalhof / Unterlahn | rotbunt | Judith | 58 732 | 1952 | 11,8 | 12 | 2 249 | 54 262 | 4,14 |
| Braband, Hch. — Schmitshausen / Zweibrücken | Fleckv. | Irma | 10 861 | 1953 | 11,0 | 11 | 2 246 | 54 508 | 4,12 |
| Hartz, Karl-Meckel — Bitburg | Gelbvieh | Lotte | 1 006 | 1952 | 10,6 | 12 | 2 243 | 47 980 | 4,67 |
| Grill, Emil — Niederalben / Birkenfeld | Gelbvieh | Mela | 38 481 | 1955 | 9,3 | 9 | 2 236 | 54 037 | 4,14 |
| Matthil, Hilde — Höheinöd / Pirmasens | schwarzb. | Gerda | 10 926 | 1952 | 11,3 | 12 | 2 236 | 62 590 | 3,57 |
| Loch, Otto — Sensweiler / Bernkastel | Gelbvieh | Admira | 30 248 | 1952 | 11,9 | 11 | 2 235 | 55 238 | 4,05 |
| Stricker, Hermann — Fahren / Altenkirchen | rotbunt | Narzisse | 61 029 | 1953 | 10,7 | 11 | 2 234 | 56 459 | 3,96 |
| Lauer, Willi — Langwieden / Zweibrücken | schwarzb. | Lena | 11 904 | 1953 | 10,9 | 9 | 2 231 | 55 031 | 4,05 |
| Neeb, Wilhelm — Ebertshausen / Unterlahnkreis | rotbunt | Lotte | 60 920 | 1953 | 11,1 | 12 | 2 230 | 59 883 | 3,72 |
| Pauly, Peter — Allens / Mayen | rotbunt | Hera | 66 454 | 1955 | 9,3 | 9 | 2 228 | 56 690 | 3,93 |
| Westenberger, P. — Wart. Rohrb. / Rockenhausen | schwarzb. | Tilli | 10 011 | 1955 | 9,2 | 8 | 2 228 | 62 271 | 3,58 |
| Kaul, Alfred — Dernbach / Neuwied | rotbunt | Dame | 58 178 | 1951 | 12,0 | 11 | 2 227 | 56 219 | 3,96 |
| Franzen, Kurt — Eimsheim / Mainz | Fleckv. | Sybille | 8 242 | 1954 | 9,9 | 9 | 2 224 | 46 931 | 4,74 |
| Klein, Karl — Krankel / Neuwied | rotbunt | Erle | 64 976 | 1954 | 9,9 | 10 | 2 223 | 56 763 | 3,92 |
| Hollerbach, Werner — Leutzbach / Altenkirchen | rotbunt | Lenchen | 58 092 | 1951 | 12,5 | 12 | 2 222 | 63 456 | 3,50 |
| Gutsverwaltung Maria-Laach — Mayen | rotbunt | Rosa | 66 632 | 1954 | 9,8 | 8 | 2 220 | 55 274 | 4,02 |
| Gutsverwaltung Burg-Heid — Lampaden / Trier | rotbunt | Amalie | 61 877 | 1954 | 9,9 | 10 | 2 219 | 52 399 | 4,23 |
| Gutsverwaltung Limburgerhof — Ludwigshafen | schwarzb. | Oder | 10 302 | 1952 | 11,2 | 10 | 2 210 | 62 798 | 3,52 |
| Schürk, Karl — Witthecke — Altenkirchen | rotbunt | Emmi | 22 290 | 1955 | 8,7 | 9 | 2 209 | 54 945 | 4,02 |
| Mattil, Hilde — Höheinöd / Pirmasens | schwarzb. | Emilie | 10 927 | 1953 | 11,3 | 11 | 2 204 | 54 645 | 4,03 |
| Zöller, Wilhelm — Kescheid / Altenkirchen | rotbunt | Elke | 58 081 | 1952 | 11,9 | 11 | 2 194 | 59 353 | 3,70 |
| Tillmann, Clemens — Göllheim / Kirchheimboland. | Rotvieh | Wilma | 10 776 | 1955 | 9,6 | 9 | 2 191 | 55 869 | 3,92 |
| Schaurer, Emil — Offenbach / Landau | Fleckv. | Lyane | 10 335 | 1951 | 12,9 | 11 | 2 189 | 53 122 | 4,12 |
| Gutsverwaltung Limburgerhof — Ludwigshafen | schwarzb. | Dirina | 10 316 | 1956 | 7,6 | 6 | 2 189 | 53 326 | 4,10 |
| Lehranstalt Neumühle — Rockenhausen | Rotvieh | Aster | 11 781 | 1954 | 9,3 | 9 | 2 186 | 52 141 | 4,19 |
| Reifenhäuser, Peter — Krankel / Neuwied | rotbunt | Hannlore | 64 982 | 1953 | 11,2 | 11 | 2 185 | 43 773 | 4,99 |
| Ackermann, Alois — Gering / Mayen | rotbunt | Angela | 71 417 | 1956 | 8,5 | 7 | 2 184 | 52 217 | 4,18 |
| Halloch, Johann — Herschweiler-Pettersh. / Kusel | Rotvieh | Frieda | 10 740 | 1957 | 7,2 | 6 | 2 183 | 45 966 | 4,75 |
| Ruthmann, Stefan — Aftholderbach / Loreleykr. | schwarzb. | Sybille | 10 106 | 1952 | 12,6 | 13 | 2 183 | 67 010 | 3,26 |
| Gutsverwaltung Limburgerhof — Ludwigshafen | schwarzb. | Clausel | 10 311 | 1955 | 8,9 | 9 | 2 183 | 52 519 | 4,16 |
| Fischer, Gustav — Hitscherhof / Zweibrücken | schwarzb. | Aledra | 11 657 | 1954 | 9,8 | 10 | 2 183 | 51 617 | 4,23 |
| Krämer, Wilhelm — Bitzen / Altenkirchen | rotbunt | Palme | 66 375 | 1953 | 10,1 | 9 | 2 182 | 55 619 | 3,92 |
| Bockheim, Henriette — Grabig / Altenkirchen | rotbunt | Lorchen | 52 912 | 1950 | 12,0 | 12 | 2 182 | 62 488 | 3,49 |
| Skär, Rudolf — Monzingen / Kreuznach | rotbunt | Hilde | 73 105 | 1955 | 6,2 | 9 | 2 181 | 49 693 | 4,39 |
| Klein, Walter — Oberdreis / Neuwied | rotbunt | Hedi | 58 197 | 1952 | 11,6 | 11 | 2 180 | 54 601 | 3,99 |
| Kuhn, Alfred — Hundheim / Kusel | Rotvieh | Rieke | 10 940 | 1951 | 13,0 | 13 | 2 180 | 57 918 | 3,76 |
| Horter, Rudolf — Undenheim / Mainz | rotbunt | Otti | 21 928 | 1954 | 9,9 | 6 | 2 179 | 50 484 | 4,32 |
| Wolf, Emil — Rohrbach / Bergzabern | Fleckv. | Bärbel | 10 641 | 1951 | 12,5 | 11 | 2 173 | 50 831 | 4,27 |
| Watzig, Johannes — Birresdorf / Ahrweiler | rotbunt | Freude | 66 523 | 1955 | 9,4 | 9 | 2 173 | 56 631 | 3,84 |
| Jung, Walter — Oberhausen / Rockenhausen | Rotvieh | Olga | 11 603 | 1953 | 11,0 | 11 | 2 171 | 48 297 | 4,50 |
| Steffens, Alois — Minderlittgen / Wittlich | Fleckv. | Paula | 11 | 1951 | 12,1 | 12 | 2 168 | 56 397 | 3,84 |
| Krämer, Erwin — Morschheim / Kirchheimboland. | Fleckv. | Fanny | 10 186 | 1955 | 8,7 | 8 | 2 164 | 46 543 | 4,65 |
| Wirths, Paul, — Hilgenroth / Altenkirchen | rotbunt | Resi | 16 058 | 1951 | 11,9 | 12 | 2 162 | 56 138 | 3,85 |
| Krause, Karl — Lederbach / Mayen | rotbunt | Marga | 81 370 | 1957 | 7,2 | 8 | 2 162 | 47 225 | 4,58 |
| Kochhan, Arnold — Buch / Simmern | rotbunt | Elsa | 66 154 | 1954 | 15,2 | 8 | 2 155 | 51 996 | 4,14 |
| Fess, Ernst — Althornbach / Zweibrücken | schwarzb. | Rosa | 10 691 | 1953 | 9,6 | 10 | 2 153 | 49 865 | 4,32 |
| Müller, Runkel — Partenheim / Alzey | schwarzb. | Barbara | 57 211 | 1950 | 12,2 | 12 | 2 150 | 62 183 | 3,46 |
| Scheuer, Wilhelm — Beuren / Saarburg | rotbunt | Berni | 65 803 | 1954 | 9,8 | 10 | 2 149 | 56 681 | 3,79 |
| Uhl, Richard — Marnheim / Kirchheimbolanden | Fleckv. | Elite | 10 388 | 1953 | 7,8 | 11 | 2 148 | 52 092 | 4,12 |
| Gewehr, Walter — Busenhausen / Altenkirchen | rotbunt | Luise | 17 746 | 1951 | 12,5 | 12 | 2 146 | 58 095 | 3,69 |

# XV. Mastleistungsprüfungen im Schweinekontrollring Rheinhessen

Es ist Aufgabe der Kontrollverbände, für die objektive Durchführung der verschiedensten Leistungsprüfungen in der Tierzucht und -haltung verfügbar zu sein. Deshalb kam der Verband seinerzeit gerne der Bitte des Schweinekontrollringes Rheinhessen, dessen Sitz bei der Landwirtschaftskammer in Alzey ist, zur Gestellung eines besonders ausgebildeten Leistungsprüfers zur Durchführung der Mastkontrollen nach. Dieser seit über zwei Jahren tätige Schweinekontrollring konnte seit seiner Gründung eine für rheinhessische Verhältnisse beachtliche Ausdehnung erfahren, so daß sich am Ende des letzten Prüfungsjahres bereits rund 50 Betriebe seiner Kontrolle und Beratung bedienten.

Aus dem nachstehenden Jahresbericht mit vergleichenden Angaben aus dem Vorjahr ist die Entwicklung und der gegenwärtige Stand der Kontrollringtätigkeit in Rheinhessen ersichtlich. Wie die Ergebnisse der Auswertungen zeigen, bestehen teilweise bei den einzelnen Werten noch erhebliche Schwankungen, die am Beispiel über den Rohüberschuß je Mastschwein, schwankend zwischen DM 132,— Rohüberschuß und DM 74,— Verlust je Mastschwein, ganz besonders deutlich hervortreten.

**Mitgliederstand 1966 (1965)** . . . . . 49 (40) Betriebe
davon aktive Mäster . . . . . 41 (35) Betriebe

**Verkaufte Mastschweine**
36 (35) Betriebe verkauften in 1966 insgesamt: 2 402 (1 594)
23 (25) Betriebe setzten bis zu 60 Schweine um: 683 (720)
13 (10) Betriebe setzten über 60 Schweine um: 1 719 (874)

**Laufende Kontrolle**
Im Jahr 1966 standen 1 386 (991) Schweine in 31 (27) Betrieben unter laufender Kontrolle = 45 (37) Schweine je Betrieb.

**Mastarten**

| | | | |
|---|---|---|---|
| Reine Getreidemast . . . . | 19 (20) Betriebe | = | 53 (57) % |
| Reine Hackfruchtmast . . . | 10 (10) Betriebe | = | 28 (29) % |
| Wechselnde Mast . . . . . | 5 (4) Betriebe | = | 14 (11) % |
| Abfallmast . . . . . | 2 (1) Betriebe | = | 5 (3) % |

**Herkunft der Ferkel**

| | | | |
|---|---|---|---|
| Eigene Aufzucht . . . . . | 20 (21) Betriebe | = | 56 (60) % |
| Aufz. u. Zukauf v. Erzeuger | 5 (3) Betriebe | = | 14 (8) % |
| Aufz. u. Zukauf v. Handel . | 3 (2) Betriebe | = | 8 (6) % |
| v. Erzeuger und Handel . . | 5 (6) Betriebe | = | 14 (17) % |
| nur vom Handel . . . . . | 3 (3) Betriebe | = | 8 (9) % |

| **Durchschnittliche tägl. Zunahmen** | **je Gruppe** | **je Betrieb** |
|---|---|---|
| Höchste Tageszunahme . . . . . | 734 (755) g | 647 g |
| Geringste Tageszunahme . . . . . | 362 (430) g | 466 g |
| Durchschnittliche Tageszunahme . | 559 (569) g | |

| | | | |
|---|---|---|---|
| über 700 g = | 4 (5) Gruppen | = | 2 (4) % |
| 600—700 g = | 59 (47) Gruppen | = | 25 (35) % |
| 500—600 g = | 122 (76) Gruppen | = | 52 (57) % |
| 400—500 g = | 51 (5) Gruppen | = | 21 (4) % |

**Futterkosten je kg Zuwachs in DM**

| | | | |
|---|---|---|---|
| Höchste Futterkosten je Gruppe / kg Zuwachs | = | 2,54 | (2,36) |
| Geringste Futterkosten je Gruppe / kg Zuwachs | = | 1,11 | (0,94) |
| Im Durchschnitt aller Gruppen . . . . . | = | 1,71 | (1,77) |

| | | | |
|---|---|---|---|
| über 2,00 DM Futterkosten = | 23 (18) Gruppen | = | 10 (23) % |
| 1,80—2,00 DM Futterkosten = | 46 (38) Gruppen | = | 19 (29) % |
| 1,60—1,80 DM Futterkosten = | 75 (39) Gruppen | = | 32 (29) % |
| 1,40—1,60 DM Futterkosten = | 69 (23) Gruppen | = | 29 (17) % |
| 1,20—1,40 DM Futterkosten = | 21 (9) Gruppen | = | 9 (7) % |
| unter 1,20 DM Futterkosten = | 2 (6) Gruppen | = | 1 (4) % |



Die fahrbare Schweinewaage steht im Mistgang des Maststalles. Die Schweine werden von der einen Seite auf die Waage getrieben, gewogen, und verlassen dann auf der anderen Seite wieder die Waage.

**Futterverwertung**

| | | | | | |
|---|---|---|---|---|---|
| Höchste Futtermenge je kg Zuwachs | | | 5,80 = | (5,80) | kg GE |
| Geringste Futtermenge je kg Zuwachs | | | 2,80 = | (2,56) | kg GE |
| Im Durchschnitt aller Gruppen . . . . | | | 4,24 = | (4,41) | kg GE |
| 5,0 — 6,0 kg Futterverbrauch | 21 | (19) Gruppen = | 9 | (14) | % |
| 4,5 — 5,0 kg Futterverbrauch | 45 | (34) Gruppen = | 19 | (25) | % |
| 4,0 — 4,5 kg Futterverbrauch | 72 | (37) Gruppen = | 30 | (28) | % |
| 3,5 — 4,0 kg Futterverbrauch | 80 | (30) Gruppen = | 34 | (23) | % |
| 3,0 — 3,5 kg Futterverbrauch | 16 | (8) Gruppen = | 7 | (6) | % |
| unter 3,0 kg Futterverbrauch | 2 | (5) Gruppen = | 1 | (2) | % |
| | 236 | (133) Gruppen = | 100 | (100) | % |

**Rohüberschuß je Mastschwein**

Durchschnittl. Erlös je kg Schlachtschwein: 2,98 (2,79) DM
Höchster Rohüberschuß . . . . . 132,— (122,—) DM
im Durchschnitt aller Tiere . . . . . 53,— (46,—) DM
Höchster Verlust . . . . . 74,— (14,—) DM

| | | | | | |
|---|---|---|---|---|---|
| Verlust . . . . . | 1 | (2) Betriebe = | 3 | (6) | % |
| 1 — 20 DM Rohüberschuß | 1 | (4) Betriebe = | 3 | (11) | % |
| 21 — 40 DM Rohüberschuß | 6 | (7) Betriebe = | 16 | (20) | % |
| 41 — 60 DM Rohüberschuß | 12 | (12) Betriebe = | 33 | (34) | % |
| 61 — 80 DM Rohüberschuß | 10 | (8) Betriebe = | 28 | (23) | % |
| 81 — 100 DM Rohüberschuß | 5 | (2) Betriebe = | 14 | (6) | % |
| über 100 DM Rohüberschuß | 1 | (—) Betrieb = | 3 | (—) | % |

**Sonstiges**

In 36 (35) Betrieben wurden insgesamt 236 (133) Mastgruppen mit 2 589 (1 445) Tieren ausgewertet. Das durchschnittliche Mastanfangsgewicht betrug 17,7 (17,8) kg, das Endgewicht 104,— (104,—) kg.

# XVI. Ermittlungen von Futterflächenleistungen

Auch im letzten Prüfungsjahr wurden in 592 Betrieben Futterflächenerhebungen durchgeführt und an die Organe der zusätzlichen Fütterungsberatung des Landes zur Auswertung eingereicht.

Das Schwergewicht der Auswertung der Leistungsergebnisse lag insbesondere auf dem Gebiete der Futterberatung, die im Laufe des Jahres in 90 % aller an den Prüfungen teilnehmenden Viehhaltungsbetrieben erfolgte. Die in beachtlichem Umfang durchgeführten Futterberechnungen erfolgten durchweg nach Milcherzeugungswerten.




Leistungsfütterung und Leistungssteigerung setzen die Milchleistungsprüfung voraus.

**Bewirtschaftete Flächen der am 30. 9. unter Milchleistungsprüfung stehenden Betriebe**

| Inspektur: | Geprüfte Betriebe | Geprüfte Kühe | Landw. Nutzfl. ha | Hauptfutterfl. ha | je Betrieb Landw. Nutzfl. ha | je Betrieb Hauptfutterfl. ha |
|---|---|---|---|---|---|---|
| Alzey . . . . . | 501 | 2 332 | 8 281 | 1 505 | 16,5 | 3,0 |
| Kaiserslautern . . . . . | 1 083 | 9 240 | 23 635 | 9 210 | 21,8 | 8,5 |
| Landau . . . . . | 739 | 5 209 | 13 055 | 4 432 | 17,7 | 6,0 |
| Montabaur . . . . . | 696 | 5 919 | 11 793 | 6 169 | 16,9 | 8,9 |
| Neuwied . . . . . | 1 555 | 12 859 | 24 155 | 11 795 | 15,5 | 7,6 |
| Simmern . . . . . | 1 080 | 7 883 | 16 619 | 8 224 | 15,4 | 7,6 |
| Trier . . . . . | 1 522 | 14 722 | 31 453 | 16 156 | 20,7 | 10,6 |
| Insgesamt . . . . . | 7 176 | 58 164 | 128 991 | 57 491 | 18,0 | 8,0 |

# XVII. Die Milchanlieferung und ihre Bewertung

## a) Entwicklung der Milchanlieferung

Die Anlieferung an die einzelnen Molkereien zeigt nachfolgende Tabelle:

| Molkerei | Ø Zahl der Lieferanten | Angelieferte Jahresmilchmenge kg | Ø Fett % | Zahl der Kühe im Einzugsgebiet | Errechnete Ablieferung des Einzugsgebietes je Kuh u. Jahr in kg | Errechnete Ablieferung des Einzugsgebietes je Kuh u. Tag in kg | Zahl der wirklichen Lieferanten-Kühe | Ø-Ablieferung in kg je Kuh u. Jahr | Ø-Ablieferung in kg je Kuh u. Tag | Ø-Ablieferung in kg je Lieferant u. Tag |
|---|---|---|---|---|---|---|---|---|---|---|
| **Regierungsbezirk Rheinhessen** | | | | | | | | | | |
| 1. Armsheim | 412 | 2 734 174 | 3,98 | 1 003 | 2 725 | 7,4 | 1 003 | 2 725 | 7,4 | 18,1 |
| 2. Bechtolsheim | 189 | 1 174 507 | 3,76 | 415 | 2 830 | 7,8 | 415 | 2 830 | 7,8 | 17,0 |
| 3. Bingen | 882 | 6 123 149 | 3,66 | 2 834 | 2 160 | 5,9 | 2 709 | 2 260 | 6,2 | 19,0 |
| 4. Mainz, Bräunig | 614 | 4 940 045 | 3,74 | 2 014 | 2 453 | 6,7 | 2 014 | 2 453 | 6,7 | 22,0 |
| 5. Mainz, Erste | 372 | 2 998 614 | 3,69 | 1 203 | 2 493 | 6,9 | 1 168 | 2 567 | 7,3 | 22,1 |
| 6. Ülversheim | 162 | 1 040 651 | 3,85 | 464 | 2 221 | 6,1 | 456 | 2 282 | 6,3 | 17,6 |
| 7. Undenheim | 603 | 4 615 832 | 3,77 | 1 637 | 2 820 | 7,7 | 1 632 | 2 828 | 7,7 | 21,0 |
| 8. Wendelsheim | 569 | 5 054 159 | 3,98 | 1 820 | 2 777 | 7,7 | 1 790 | 2 823 | 7,7 | 24,3 |
| 9. Worms *) | 728 | 6 035 946 | 3,74 | 2 166 | 2 787 | 7,7 | 2 166 | 2 787 | 7,7 | 23,0 |
| **Regierungsbezirk Pfalz** | | | | | | | | | | |
| 1. Albisheim | 582 | 7 116 743 | 3,76 | 2 541 | 2 801 | 7,7 | 2 502 | 2 844 | 7,8 | 34,9 |
| 2. Bergzabern | 1 471 | 9 384 513 | 3,89 | 4 973 | 1 887 | 5,2 | 4 515 | 2 079 | 5,7 | 17,5 |
| 3. Dürkheim | 359 | 2 335 364 | 3,69 | 1 216 | 1 921 | 5,3 | 1 048 | 2 228 | 6,1 | 17,8 |
| 4. Frankenthal | 266 | 2 722 714 | 3,72 | 1 091 | 2 496 | 6,8 | 1 072 | 2 540 | 7,0 | 28,0 |
| 5. Kaiserslautern | 1 310 | 17 117 070 | 3,65 | 7 143 | 2 396 | 6,6 | 7 017 | 2 439 | 6,7 | 37,4 |
| 6. Kusel | 1 257 | 14 523 404 | 3,78 | 5 923 | 2 452 | 6,7 | 5 850 | 2 483 | 6,8 | 32,8 |
| 7. Landau | 1 342 | 7 480 554 | 3,82 | 4 457 | 1 678 | 4,6 | 3 910 | 1 913 | 5,2 | 15,3 |
| 8. Landstuhl | 921 | 13 252 623 | 3,56 | 5 143 | 2 577 | 7,1 | 4 987 | 2 657 | 7,3 | 42,1 |
| 9. Ludwigshafen | 914 | 9 293 792 | 3,75 | 3 440 | 2 702 | 7,4 | 3 045 | 3 052 | 8,4 | 27,9 |
| 10. Neustadt | 791 | 4 171 008 | 3,88 | 2 357 | 1 770 | 4,8 | 2 109 | 1 978 | 5,4 | 14,4 |
| 11. Pirmasens | 892 | 13 921 194 | 3,59 | 5 734 | 2 427 | 6,6 | 4 648 | 2 995 | 8,1 | 47,0 |
| 12. Rockenhausen | 1 581 | 16 481 153 | 3,73 | 6 931 | 2 378 | 6,5 | 6 905 | 2 387 | 6,5 | 28,7 |
| 13. Speyer | 1 522 | 8 270 860 | 3,86 | 4 997 | 1 655 | 4,5 | 4 306 | 1 921 | 5,3 | 14,9 |
| 14. Zweibrücken | 862 | 13 869 550 | 3,62 | 5 076 | 2 732 | 7,5 | 5 025 | 2 760 | 7,6 | 44,1 |
| **Regierungsbezirk Koblenz** | | | | | | | | | | |
| 1. Altenkirchen | 619 | 8 935 096 | 3,39 | 2 947 | 3 032 | 8,3 | 2 947 | 3 032 | 8,3 | 39,5 |
| 2. Birkenfeld | 590 | 7 103 068 | 3,69 | 2 688 | 2 643 | 7,2 | 2 672 | 2 658 | 7,3 | 33,0 |
| 3. Blankenrath | 513 | 4 245 816 | 3,64 | 1 884 | 2 254 | 6,2 | 1 847 | 2 299 | 6,3 | 22,7 |
| 4. Buchholz *) | 873 | 14 522 487 | 3,48 | 4 753 | 3 055 | 8,4 | 4 723 | 3 075 | 8,4 | 45,6 |
| 5. Büchenbeuren | 790 | 9 841 635 | 3,60 | 3 574 | 2 754 | 7,5 | 3 495 | 2 816 | 7,7 | 34,1 |
| 6. Emmelshausen | 934 | 6 628 373 | 3,65 | 3 093 | 2 143 | 5,9 | 2 960 | 2 240 | 6,1 | 19,4 |
| 7. Fischbach/Nahe **) | 1 865 | 20 122 509 | 3,71 | 8 134 | 2 474 | 6,8 | 7 734 | 2 601 | 7,1 | 29,6 |
| 8. Gevenich | 709 | 5 710 164 | 3,66 | 2 750 | 2 076 | 5,7 | 2 630 | 2 171 | 5,9 | 22,1 |
| 9. Giershausen | 647 | 10 783 523 | 3,50 | 3 433 | 3 141 | 8,6 | 3 433 | 3 141 | 8,6 | 45,7 |
| 10. Kaisersesch | 769 | 6 615 474 | 3,71 | 2 998 | 2 207 | 6,0 | 2 510 | 2 636 | 7,2 | 23,6 |
| 11. Kastellaun | 1 261 | 12 477 439 | 3,64 | 4 643 | 2 687 | 7,4 | 4 565 | 2 733 | 7,5 | 27,1 |
| 12. Kirchberg | 735 | 10 275 809 | 3,58 | 3 636 | 2 826 | 7,7 | 3 585 | 2 866 | 7,9 | 38,3 |
| 13. Koblenz | 1 163 | 14 251 503 | 3,62 | 6 417 | 2 221 | 6,1 | 3 941 | 3 616 | 9,9 | 33,6 |
| 14. Kreuznach | 909 | 7 310 390 | 3,80 | 3 080 | 2 373 | 6,5 | 2 956 | 2 473 | 6,8 | 22,0 |
| 15. Külz | 768 | 9 286 037 | 3,58 | 3 440 | 2 700 | 7,4 | 3 415 | 2 719 | 7,4 | 33,1 |
| 16. Meisenheim | 899 | 8 967 798 | 3,91 | 3 706 | 2 420 | 6,6 | 3 686 | 2 433 | 6,7 | 27,3 |
| 17. Neustadt-Wied | 855 | 8 570 603 | 3,41 | 3 075 | 2 787 | 7,6 | 2 985 | 2 871 | 7,9 | 27,5 |
| 18. Neuwied | 750 | 9 584 104 | 3,67 | 3 810 | 2 516 | 6,9 | 3 645 | 2 629 | 7,2 | 35,0 |
| 19. Oberwesel | 452 | 3 036 619 | 3,71 | 1 547 | 1 963 | 5,4 | 1 253 | 2 423 | 6,6 | 18,4 |
| 20. Ohlweiler | 673 | 8 329 496 | 3,53 | 3 175 | 2 623 | 7,2 | 3 100 | 2 687 | 7,4 | 33,9 |
| 21. Polch | 1 700 | 19 083 368 | 3,51 | 8 940 | 2 135 | 5,8 | 5 676 | 3 362 | 9,2 | 30,8 |
| 22. Raubach | 735 | 8 464 818 | 3,46 | 3 031 | 2 793 | 7,7 | 3 031 | 2 793 | 7,7 | 31,6 |
| 23. Roth (m. Betzdorf) | 780 | 13 231 084 | 3,58 | 5 553 | 2 383 | 6,5 | 4 290 | 3 084 | 8,4 | 46,5 |
| 24. Winterburg | 877 | 7 666 910 | 3,82 | 3 390 | 2 262 | 6,2 | 3 351 | 2 288 | 6,3 | 24,0 |

| Molkerei | Ø Zahl der Lieferanten | Angelieferte Jahresmilchmenge kg | Ø Fett % | Zahl der Kühe im Einzugsgebiet | Errechnete Ablieferung des Einzugsgebietes je Kuh u. Jahr in kg | Errechnete Ablieferung des Einzugsgebietes je Kuh u. Tag in kg | Zahl der wirklichen Lieferanten-Kühe | Ø-Ablieferung in kg je Kuh u. Jahr | Ø-Ablieferung in kg je Kuh u. Tag | Ø-Ablieferung in kg je Lieferant u. Tag |
|---|---|---|---|---|---|---|---|---|---|---|
| **Regierungsbezirk Trier** | | | | | | | | | | |
| 1. Bitburg | 1 471 | 17 925 141 | 3,52 | 7 251 | 2 471 | 6,8 | 6 467 | 2 787 | 7,7 | 33,4 |
| 2. Bleialf | 1 189 | 21 196 988 | 3,47 | 6 623 | 3 201 | 8,8 | 6 560 | 3 231 | 8,9 | 48,8 |
| 3. Großlittgen | 475 | 4 463 168 | 3,65 | 1 843 | 2 421 | 6,6 | 1 837 | 2 430 | 6,7 | 21,2 |
| 4. Hillesheim / Eifel | 2 834 | 38 972 432 | 3,53 | 13 563 | 2 873 | 7,9 | 12 336 | 3 159 | 8,7 | 37,7 |
| 5. Irrel | 721 | 9 622 215 | 3,54 | 3 522 | 2 732 | 7,5 | 3 486 | 2 763 | 7,6 | 30,5 |
| 6. Kirf | 914 | 8 415 471 | 3,43 | 3 630 | 2 318 | 6,3 | 3 386 | 2 485 | 6,8 | 25,2 |
| 7. Laufeld | 917 | 9 365 248 | 3,77 | 4 080 | 2 295 | 6,3 | 4 024 | 2 327 | 6,4 | 28,0 |
| 8. Mettendorf | 1 195 | 18 079 867 | 3,49 | 6 401 | 2 825 | 7,7 | 6 239 | 2 898 | 7,9 | 41,4 |
| 9. Morbach | 956 | 6 708 203 | 3,78 | 3 059 | 2 193 | 6,0 | 2 992 | 2 242 | 6,1 | 18,4 |
| 10. Oberkail | 762 | 8 987 890 | 3,50 | 3 341 | 2 690 | 7,4 | 3 281 | 2 739 | 7,5 | 32,5 |
| 11. Rhaunen | 565 | 5 729 928 | 3,75 | 2 182 | 2 625 | 7,2 | 2 149 | 2 666 | 7,3 | 27,8 |
| 12. Schönecken | 1 236 | 21 189 119 | 3,51 | 6 762 | 3 134 | 8,6 | 6 727 | 3 150 | 8,6 | 47,0 |
| 13. Thalfang | 1 698 | 12 645 393 | 3,71 | 6 446 | 1 961 | 5,4 | 6 323 | 1 999 | 5,5 | 20,4 |
| 14. Trier (mit Wengerohr) | 3 944 | 32 467 762 | 3,57 | 17 112 | 1 897 | 5,2 | 14 299 | 2 271 | 6,2 | 22,6 |
| 15. Üttfeld | 1 310 | 18 952 992 | 3,52 | 6 734 | 2 815 | 7,7 | 6 397 | 2 963 | 8,1 | 39,6 |
| **Regierungsbezirk Montabaur** | | | | | | | | | | |
| 1. Hachenburg | 1 452 | 14 743 600 | 3,42 | 5 580 | 2 642 | 7,2 | 5 512 | 2 674 | 7,3 | 27,8 |
| 2. Himmighofen | 398 | 3 670 884 | 3,59 | 1 436 | 2 556 | 7,0 | 1 436 | 2 556 | 7,0 | 25,3 |
| 3. Holzhaus./Haide *) | 424 | 4 058 700 | 3,59 | 1 642 | 2 472 | 6,8 | 1 642 | 2 472 | 6,8 | 26,2 |
| 4. Miehlen | 454 | 5 068 831 | 3,60 | 1 836 | 2 301 | 6,4 | 1 836 | 2 301 | 6,4 | 31,0 |
| 5. Nassau / Lahn | 967 | 10 720 138 | 3,55 | 4 542 | 2 360 | 6,5 | 4 295 | 2 496 | 6,9 | 30,4 |
| 6. Niederneisen *) | 571 | 8 966 154 | 3,60 | 3 364 | 2 665 | 7,3 | 3 364 | 2 665 | 7,3 | 43,0 |
| 7. Niederwallmenach | 568 | 5 302 879 | 3,68 | 2 192 | 2 419 | 6,6 | 2 192 | 2 419 | 6,6 | 25,6 |
| 8. Selters | 547 | 5 251 099 | 3,54 | 2 447 | 2 270 | 6,0 | 2 447 | 2 270 | 6,0 | 26,0 |
| 9. Westerburg *) (mit Montabaur) | 2 146 | 17 088 072 | 3,49 | 8 683 | 1 967 | 5,4 | 8 683 | 1 967 | 5,4 | 21,8 |

*) einschließlich des Einzugsgebietes außerhalb Rheinland-Pfalz.
**) mit Molkerei Berschweiler.

Obwohl sich gegenüber dem vorausgegangenen Berichtsjahr die Zahl der Milchlieferanten um weitere 3 386 auf 67 108 verringerte und auch die Kuhzahl um weitere 1 892 Tiere zurückging, stieg die an die Molkereien in Rheinland-Pfalz angelieferte Milchmenge weiter an und betrug

**731 796 658 kg Milch mit 3,65 % Fett.**

Die höchste Anlieferungsmenge fiel auf Monat Mai, die niedrigste auf November. Aus nachfolgender Darstellung ist ersichtlich, wie sich die angelieferten Milchmengen auf die einzelnen Monate verteilen:

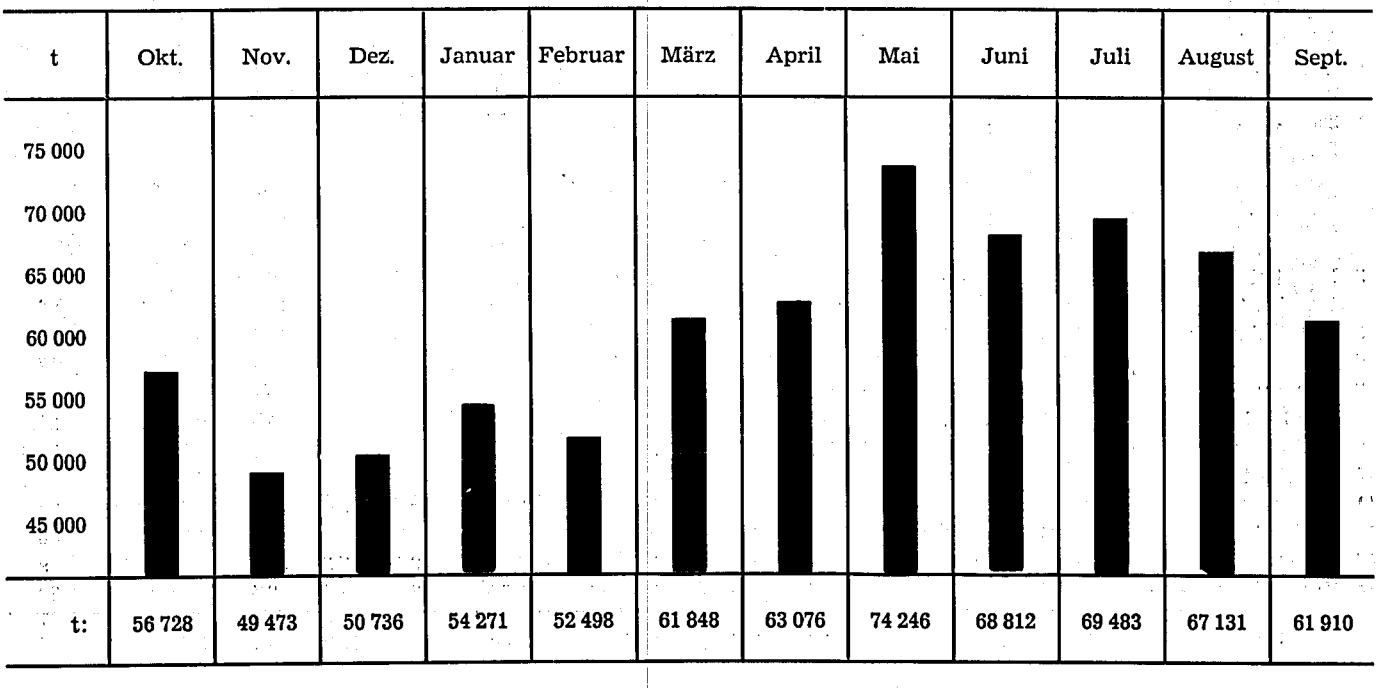

Demnach wurden an die Molkereien des Verbandsgebietes von insgesamt 67 108 Erzeugerbetrieben je Kuh und Jahr im Mittel 2 452 kg Milch angeliefert. Gegenüber dem Vorjahr ergab sich nachstehende

**durchschnittliche Erzeugungs- und Ablieferungsleistung nach Regierungsbezirken:**

| Regierungsbezirk | Prüfungs-Jahr | Kuhzahl | Milch-Erzeugung in t | Milch-Ablieferung in t | Milch-Ablieferung in % der Erzeugung | ⌀ Ablieferung je Kuh kg |
|---|---|---|---|---|---|---|
| Koblenz . . . . . | 1965 | 98 239 | 325 975 | 231 535 | 71,0 | 2 356 |
| | 1966 | 98 169 | 335 870 | 245 911 | 73,2 | 2 504 |
| Trier . . . . . | 1965 | 93 779 | 306 180 | 222 839 | 72,8 | 2 376 |
| | 1966 | 93 174 | 313 961 | 234 996 | 74,8 | 2 522 |
| Montabaur . . . . . | 1965 | 31 825 | 95 907 | 71 437 | 74,5 | 2 245 |
| | 1966 | 31 033 | 98 622 | 73 685 | 74,7 | 2 374 |
| Rheinhessen . . . . . | 1965 | 13 535 | 48 152 | 35 555 | 73,8 | 2 627 |
| | 1966 | 12 810 | 45 751 | 34 094 | 74,5 | 2 583 |
| Pfalz . . . . . | 1965 | 64 946 | 209 054 | 143 934 | 68,6 | 2 216 |
| | 1966 | 63 246 | 206 529 | 143 336 | 69,4 | 2 266 |

Von 10 117 in Rheinland-Pfalz gehaltenen Kühen erfolgte die Milchlieferung an Molkereien in Nordrhein, während von außerhalb Anlieferungen von 5 204 Kühen erfolgten. Daß die durchschnittliche Anlieferung je leistungsgeprüfte Kuh mit 705 kg über dem allgemeinen Mittel von 2 452 kg liegt, bestätigt eindeutig die höhere durchschnittliche Erzeugung dieser Betriebe. Wie sich die Ablieferung dieser Betriebe verhalten, zeigt nachfolgende

**Ablieferungsstatistik für leistungsgeprüfte Rinderbestände je Milch-Einzugsgebiet:**

| Molkerei | Zahl der ganzjährig geprüften Lieferanten | | Nicht-lieferanten und nicht ganzjährig geprüfte | | Milch-lieferung in kg aus ganzjährig geprüften Betrieben | ⌀ Milch-lieferung je geprüfte Kuh | ⌀ Fett % | Die Betriebe fallen anteilmäßig in folgende Ablieferungsklassen | | | | | |
|---|---|---|---|---|---|---|---|---|---|---|---|---|---|
| | Betr. | Kühe | Betr. | Kühe | | | | bis 1 500 kg % | 1 501 — 2 000 kg % | 2 001 — 2 500 kg % | 2 501 — 3 000 kg % | 3 001 — 3 500 kg % | über 3 500 kg % |
| **Regierungsbezirk Rheinhessen** | | | | | | | | | | | | | |
| 1. Armsheim | 29 | 116 | — | — | 337 850 | 2 910 | 4,05 | 3,5 | 10,3 | 20,6 | 31,0 | 17,3 | 17,3 |
| 2. Bechtolsheim | 8 | 27 | — | — | 81 740 | 3 013 | 3,89 | — | — | 62,5 | — | — | 37,5 |
| 3. Bingen | 56 | 294 | 1 | 3 | 921 873 | 3 131 | 3,68 | 1,8 | 7,2 | 8,9 | 32,1 | 17,9 | 32,1 |
| 4. Mainz, Bräuning | 54 | 247 | 2 | 46 | 734 127 | 2 974 | 3,81 | 9,3 | 11,1 | 13,0 | 7,4 | 22,2 | 37,0 |
| 5. Mainz, Erste | 18 | 105 | 1 | 5 | 270 039 | 2 526 | 3,72 | 5,6 | 11,1 | 16,7 | 38,8 | 22,2 | 5,6 |
| 6. Ülversheim | 17 | 83 | 1 | 3 | 159 003 | 2 686 | 3,91 | 11,8 | 11,8 | 29,4 | 23,6 | 17,5 | 5,9 |
| 7. Undenheim | 76 | 360 | 5 | 13 | 1 241 515 | 3 448 | 3,89 | — | 5,3 | 11,7 | 21,1 | 21,1 | 40,8 |
| 8. Wendelsheim | 101 | 447 | 1 | 4 | 1 381 562 | 3 091 | 4,15 | 3,0 | 4,9 | 16,8 | 23,8 | 29,7 | 21,8 |
| 9. Worms | 91 | 446 | 2 | 9 | 1 368 359 | 3 067 | 3,77 | 8,8 | 12,1 | 12,1 | 23,0 | 15,4 | 28,6 |
| Zusammen: | 450 | 2 125 | 13 | 83 | 6 496 068 | 3 057 | 3,87 | 4,7 | 8,2 | 15,2 | 22,8 | 20,9 | 28,2 |
| **Regierungsbezirk Pfalz** | | | | | | | | | | | | | |
| 1. Albisheim | 125 | 878 | 2 | 9 | 2 756 009 | 3 139 | 3,79 | 3,2 | 5,6 | 16,0 | 17,6 | 28,0 | 29,6 |
| 2. Bergzabern | 200 | 1 110 | 17 | 50 | 2 679 810 | 2 415 | 3,91 | 12,0 | 19,5 | 25,5 | 27,0 | 10,5 | 5,5 |
| 3. Dürkheim | 23 | 151 | — | — | 473 860 | 3 138 | 3,80 | 4,4 | 21,7 | 26,1 | 8,7 | 17,4 | 21,7 |
| 4. Frankenthal | 15 | 146 | 1 | 10 | 456 462 | 3 126 | 3,71 | 6,7 | 26,7 | 13,3 | 13,3 | 20,0 | 20,0 |
| 5. Kaiserslautern | 156 | 1 539 | 7 | 75 | 4 598 227 | 2 988 | 3,73 | 3,9 | 7,1 | 11,5 | 28,8 | 28,2 | 20,5 |
| 6. Kusel | 164 | 1 385 | 3 | 19 | 4 076 079 | 2 943 | 3,88 | 1,8 | 6,7 | 17,7 | 29,3 | 27,4 | 17,1 |
| 7. Landau | 117 | 593 | 6 | 120 | 1 446 518 | 2 439 | 3,91 | 17,1 | 19,7 | 19,7 | 15,4 | 16,2 | 11,9 |
| 8. Landstuhl | 148 | 1 476 | 6 | 54 | 4 648 440 | 3 149 | 3,65 | 2,7 | 6,8 | 15,5 | 20,3 | 23,6 | 31,1 |
| 9. Ludwigshafen | 129 | 1 158 | 5 | 5 | 3 478 312 | 3 290 | 3,84 | 2,3 | 5,4 | 10,9 | 23,3 | 27,1 | 31,0 |
| 10. Neustadt | 95 | 448 | 4 | 52 | 1 077 626 | 2 405 | 3,76 | 12,6 | 11,6 | 35,8 | 25,2 | 11,6 | 3,2 |
| 11. Pirmasens | 125 | 1 293 | 4 | 79 | 4 023 836 | 3 112 | 3,75 | 1,6 | 6,4 | 14,4 | 21,6 | 33,6 | 22,4 |
| 12. Rockenhausen | 257 | 1 682 | 10 | 70 | 4 614 011 | 2 743 | 3,86 | 3,9 | 11,3 | 19,8 | 34,6 | 21,8 | 8,6 |
| 13. Speyer | 55 | 308 | 3 | 45 | 819 245 | 2 660 | 3,91 | 9,1 | 7,3 | 29,1 | 29,1 | 16,3 | 9,1 |
| 14. Zweibrücken | 143 | 1 364 | 3 | 36 | 4 424 703 | 3 244 | 3,75 | 3,4 | 4,2 | 8,4 | 25,2 | 28,0 | 30,8 |
| Zusammen: | 1 752 | 13 531 | 71 | 624 | 39 573 138 | 2 925 | 3,80 | 5,7 | 10,0 | 18,1 | 25,3 | 22,8 | 18,1 |

| Molkerei | Zahl der ganzjährig geprüften Lieferanten Betr. | Kühe | Nicht-lieferanten und nicht ganzjährig geprüfte Betr. | Kühe | Milch-lieferung in kg aus ganzjährig geprüften Betrieben | ⌀ Milch-lieferung je geprüfte Kuh | ⌀ Fett % | in folgende Ablieferungsklassen bis 1 500 kg % | 1 501 — 2 000 kg % | 2 001 — 2 500 kg % | 2 501 — 3 000 kg % | 3 001 — 3 500 kg % | über 3 500 |
|---|---|---|---|---|---|---|---|---|---|---|---|---|---|
| **Regierungsbezirk Koblenz** | | | | | | | | | | | | | |
| 1. Altenkirchen | 96 | 846 | 4 | 53 | 2 878 155 | 3 401 | 3,50 | — | — | 3,1 | 17,7 | 37,5 | 41,7 |
| 2. Birkenfeld | 104 | 759 | 10 | 43 | 2 391 350 | 3 150 | 3,75 | — | 4,8 | 12,5 | 24,1 | 31,7 | 26,9 |
| 3. Blankenrath | 12 | 84 | — | — | 290 409 | 3 449 | 3,78 | — | — | — | 16,6 | 41,7 | 41,7 |
| 4. Buchholz | 86 | 751 | 1 | 29 | 2 625 410 | 3 496 | 3,53 | — | 1,2 | 4,7 | 11,6 | 22,1 | 60,4 |
| 5. Büchenbeuren | 103 | 780 | 3 | 7 | 2 608 402 | 3 345 | 3,76 | — | 2,9 | 3,9 | 19,4 | 35,0 | 38,8 |
| 6. Emmelshausen | 108 | 603 | 8 | 28 | 1 765 412 | 2 926 | 3,72 | 4,6 | 7,4 | 20,4 | 24,1 | 23,1 | 20,4 |
| 7. Fischbach / Nahe | 151 | 1 212 | 4 | 47 | 3 624 135 | 2 991 | 3,77 | 3,3 | 6,6 | 11,9 | 25,8 | 33,1 | 19,3 |
| 8. Gevenich | 23 | 139 | 1 | 7 | 467 381 | 3 362 | 3,78 | — | — | — | 30,4 | 39,2 | 30,4 |
| 9. Giershausen | 239 | 1 820 | 4 | 52 | 5 900 901 | 3 242 | 3,54 | — | 1,3 | 5,4 | 25,1 | 36,4 | 31,8 |
| 10. Kaisersesch | 100 | 612 | 2 | 25 | 1 940 794 | 3 171 | 3,81 | 3,0 | 4,0 | 13,0 | 28,0 | 25,0 | 27,0 |
| 11. Kastellaun | 97 | 630 | 1 | 5 | 2 100 714 | 3 336 | 3,80 | 2,1 | 5,2 | 8,2 | 14,4 | 27,8 | 42,3 |
| 12. Kirchberg | 86 | 702 | 1 | 7 | 2 283 146 | 3 253 | 3,69 | 1,2 | 2,3 | 10,5 | 20,9 | 37,2 | 27,9 |
| 13. Koblenz | 171 | 1 183 | 6 | 138 | 3 790 105 | 3 204 | 3,71 | 5,9 | 4,7 | 6,4 | 15,8 | 21,6 | 45,6 |
| 14. Kreuznach | 82 | 402 | — | — | 1 342 296 | 3 337 | 3,95 | 4,9 | 2,4 | 7,3 | 24,4 | 19,5 | 41,5 |
| 15. Külz | 103 | 697 | 1 | 2 | 2 211 552 | 3 137 | 3,72 | 1,0 | 1,9 | 10,7 | 26,2 | 31,1 | 29,1 |
| 16. Meisenheim | 139 | 947 | 2 | 3 | 2 396 469 | 2 532 | 4,06 | 2,9 | 11,5 | 25,2 | 33,1 | 18,7 | 8,6 |
| 17. Neustadt-Wied | 113 | 896 | 2 | 31 | 2 858 891 | 3 191 | 3,44 | 0,9 | 4,4 | 7,1 | 25,7 | 28,3 | 33,6 |
| 18. Neuwied | 90 | 894 | 2 | 32 | 2 880 994 | 3 223 | 3,76 | 4,4 | 7,8 | 11,1 | 18,9 | 27,8 | 30,0 |
| 19. Oberwesel | 38 | 224 | 4 | 31 | 714 945 | 3 187 | 3,77 | 2,6 | 10,5 | 7,9 | 21,1 | 39,5 | 18,4 |
| 20. Ohlweiler | 71 | 625 | 2 | 13 | 1 803 124 | 2 884 | 3,64 | 4,2 | 2,8 | 12,7 | 29,6 | 28,2 | 22,5 |
| 21. Polch | 154 | 909 | 12 | 112 | 3 239 270 | 3 564 | 3,62 | — | 3,2 | 7,2 | 14,9 | 19,5 | 55,2 |
| 22. Raubach | 69 | 589 | 4 | 41 | 1 812 974 | 3 078 | 3,60 | — | 5,8 | 5,8 | 30,4 | 34,8 | 23,2 |
| 23. Roth (m. Betzdorf) | 193 | 1 896 | 6 | 93 | 6 298 925 | 3 322 | 3,67 | 1,6 | 1,6 | 8,3 | 13,4 | 37,8 | 37,3 |
| 24. Winterburg | 57 | 360 | 5 | 19 | 1 072 026 | 2 981 | 3,90 | 3,5 | 3,5 | 19,3 | 19,3 | 35,1 | 19,3 |
| 25. Blankenheim | 30 | 225 | 1 | 5 | 763 521 | 3 444 | 3,62 | — | — | 10,0 | 6,7 | 33,3 | 50,0 |
| 26. Bonn | 142 | 1 274 | 14 | 192 | 4 643 300 | 3 645 | 3,56 | 0,7 | 2,1 | 0,7 | 9,9 | 24,6 | 62,0 |
| Zusammen: | 2 657 | 20 059 | 100 | 1 015 | 64 704 601 | 3 226 | 3,71 | 1,9 | 3,9 | 9,3 | 21,0 | 29,3 | 34,6 |
| **Regierungsbezirk Montabaur** | | | | | | | | | | | | | |
| 1. Hachenburg | 82 | 638 | — | — | 2 199 883 | 3 248 | 3,56 | 1,2 | 2,4 | 8,5 | 20,7 | 44,0 | 23,2 |
| 2. Himmighofen | 36 | 235 | 1 | 10 | 675 875 | 2 876 | 3,63 | — | 8,3 | 25,0 | 27,8 | 22,3 | 16,6 |
| 3. Holzhausen | 19 | 132 | — | — | 423 461 | 3 208 | 3,59 | — | 5,0 | 21,1 | 15,8 | 37,0 | 21,1 |
| 4. Miehlen | 79 | 484 | 3 | 19 | 1 493 290 | 3 085 | 3,75 | 2,5 | 7,6 | 11,5 | 26,6 | 25,2 | 26,6 |
| 5. Nassau / Lahn | 112 | 912 | 10 | 218 | 2 918 241 | 3 200 | 3,64 | 0,9 | 3,6 | 10,8 | 24,1 | 28,6 | 32,0 |
| 6. Niederneisen | 93 | 786 | 4 | 75 | 2 470 612 | 3 143 | 3,63 | — | 3,2 | 12,9 | 26,9 | 35,5 | 21,5 |
| 7. Niederwallmenach | 55 | 392 | 1 | 17 | 1 195 561 | 3 049 | 3,73 | — | 5,4 | 18,2 | 25,5 | 27,3 | 23,6 |
| 8. Selters | 35 | 379 | 4 | 48 | 1 162 947 | 3 067 | 3,56 | 2,7 | 8,0 | 5,6 | 29,0 | 25,7 | 29,0 |
| 9. Westerburg | 120 | 1 109 | 15 | 193 | 3 519 470 | 3 175 | 3,51 | 4,2 | 2,5 | 17,5 | 24,2 | 22,5 | 29,1 |
| 10. Bad Schwalbach | 16 | 118 | 1 | 7 | 387 412 | 3 283 | 3,68 | 6,3 | — | 25,0 | — | 12,5 | 56,2 |
| 11. Mademühlen | 11 | 93 | 1 | 6 | 277 729 | 2 986 | 3,69 | — | 9,0 | 27,3 | 18,2 | 27,3 | 18,2 |
| Zusammen: | 658 | 5 278 | 40 | 593 | 16 724 481 | 3 168 | 3,63 | 1,7 | 4,4 | 14,1 | 24,0 | 29,2 | 26,6 |
| **Regierungsbezirk Trier** | | | | | | | | | | | | | |
| 1. Bitburg | 112 | 1 007 | 4 | 32 | 3 171 088 | 3 148 | 3,64 | — | 2,7 | 15,2 | 26,8 | 31,2 | 24,1 |
| 2. Bleialf | 140 | 1 395 | 7 | 48 | 4 753 989 | 3 410 | 3,61 | — | 1,4 | 3,6 | 15,7 | 40,7 | 38,6 |
| 3. Großlittgen | 11 | 130 | — | — | 476 136 | 3 663 | 3,76 | — | — | — | 18,2 | 36,4 | 45,4 |
| 4. Hillesheim/Eifel | 220 | 2 034 | 28 | 230 | 7 034 110 | 3 458 | 3,54 | 0,9 | 0,9 | 5,0 | 16,8 | 34,1 | 42,3 |
| 5. Irrel | 129 | 1 126 | 9 | 68 | 3 647 184 | 3 239 | 3,56 | 0,8 | 1,6 | 15,5 | 23,3 | 29,4 | 29,4 |
| 6. Kirf | 65 | 485 | 5 | 39 | 1 577 596 | 3 256 | 3,49 | — | 1,5 | 6,2 | 24,6 | 35,4 | 32,3 |
| 7. Laufeld | 57 | 487 | 5 | 38 | 1 596 916 | 3 282 | 3,78 | 1,8 | 3,5 | 3,5 | 19,3 | 42,1 | 29,8 |
| 8. Mettendorf | 108 | 1 091 | 10 | 86 | 3 606 505 | 3 304 | 3,49 | — | 1,9 | 4,6 | 28,7 | 30,6 | 34,2 |
| 9. Morbach | 48 | 310 | 2 | 10 | 897 936 | 2 907 | 4,13 | 2,1 | 2,1 | 16,7 | 33,3 | 37,5 | 8,3 |
| 10. Oberkail | 63 | 615 | 5 | 65 | 1 989 669 | 3 235 | 3,60 | 1,7 | 6,3 | 6,3 | 27,0 | 34,9 | 23,8 |
| 11. Rhaunen | 52 | 420 | 6 | 43 | 1 159 193 | 2 757 | 3,78 | — | 3,8 | 19,2 | 28,9 | 32,7 | 15,4 |
| 12. Schönecken | 121 | 1 240 | 2 | 12 | 4 427 018 | 3 569 | 3,58 | — | 0,8 | 0,8 | 18,2 | 25,6 | 24,6 |
| 13. Thalfang | 58 | 546 | 3 | 18 | 1 788 660 | 3 276 | 3,89 | 1,7 | 3,5 | 5,2 | 22,4 | 31,0 | 36,2 |
| 14. Trier | 149 | 1 661 | 17 | 215 | 5 445 418 | 3 278 | 3,68 | 2,0 | 2,0 | 14,1 | 18,1 | 35,6 | 28,2 |
| 15. Üttfeld | 69 | 684 | 3 | 31 | 2 148 319 | 3 141 | 3,59 | 1,4 | 1,4 | 10,2 | 24,6 | 46,4 | 16,0 |
| Zusammen: | 1 402 | 13 231 | 106 | 935 | 43 719 737 | 3 304 | 3,67 | 0,8 | 2,0 | 8,4 | 21,8 | 34,2 | 32,8 |
| Rheinland-Pfalz | 6 919 | 54 224 | 330 | 3 250 | 171 218 025 | 3 157 | 3,72 | 1,9 | 4,0 | 9,2 | 23,0 | 29,1 | 32,8 |

### b) Probeentnahme aus der Anlieferungsmilch

Die Entnahme von Proben aus der Anlieferungsmilch hat sich auch im Berichtsjahr von der manuellen Vornahme noch mehr auf die Apparaturen in Tankfahrzeugen verlagert. Schließlich wurden in der Berichtszeit wieder 17 Tankfahrzeuge mit Probenahme-Automatik neu in Dienst gestellt. Alle neueingesetzten Fahrzeuge wurden auf Antrag der betreffenden Molkereien nach den „Richtlinien für die Anerkennung der Vorrichtung zur automatischen Milchprobeentnahme" durch die zuständigen Leistungsinspektoren überprüft und vom Verband schriftlich dem Ministerium als geprüft gemeldet. Obwohl es sich als unumgänglich notwendig erwiesen hat, alle Probeentnahmegeräte im Abstand von ½ bis 1 Jahr zu überprüfen, konnte diese Absicht zufolge ihrer Arbeitsaufwendigkeit bisher noch nicht in die Tat umgesetzt werden.

Mit den an 18 Molkereien im Lande vorhandenen 70 Annahmewagen, von welchen bisher 61 überprüft sind (davon 20 Wagen mehrmals), wurde die Milch von den Erzeugern ab Hof abgeholt.

Die Anlieferung in Kannen erfolgte durch 32 414 Erzeuger direkt an die Molkerei. 16 096 Erzeuger lieferten an vorgeschaltete örtliche Sammelstellen ab, wo die Abholung durch die Molkerei erfolgte. Die Probenahme aus der Anlieferungsmilch der Erzeuger erfolgte demnach

für 32 914 Lieferanten (Direktanlieferung) durch Milchkontrolleure
für 16 096 Lieferanten (bei Sammelstellenvorschaltung) durch nebenberufliche Probenehmer
für 18 598 Lieferanten durch Automatik in Tankfahrzeugen.

Leider brachte die Einführung von Tankwagen keine Einsparung von Arbeiten im Zuge der Milchkontrolle mit sich. Vielmehr hat sich ergeben, daß die Abwicklung der Untersuchungsarbeiten Verzögerungen erfährt, wenn die Proben unpünktlich eingehen und wenn Probeentnahmen zufolge Versagens der Entnahmeautomatik (oder deren Bedienung) wiederholt werden müssen.

### c) Fettbestimmung

Obwohl die über die Milchleistungsprüfungen für die Erzeugungsleistungen errechneten durchschnittlichen Fettprozente gegenüber dem Vorjahre um 0,04 % Fett niedriger waren, ergab sich bei der Anlieferungsmilch eine geringfügige Erhöhung des durchschnittlichen Fettgehaltes um 0,02 %. Das heißt, die geprüften Kühe erreichten eine Erzeugungsleistung von durchschnittlich 3,74 % Fett, während sich der Durchschnittsfettgehalt aller abgelieferten Milch auf 3,65 % stellte.

Den Ergebnissen über den Fettgehalt der Anlieferungsmilch liegt mit Ausnahme einer Untersuchungsstelle eine monatlich viermalige Fettbestimmung zugrunde. Untersuchungen erfolgten (ohne Berücksichtigung des aus den Milchleistungsprüfungen herrührenden Probenanfalles) in nachstehendem Umfang.

| Anzahl der | | | Anzahl der | | | | Spindelungen: |
|---|---|---|---|---|---|---|---|
| | | | Nachproben | | Doppeluntersuchungen | | |
| Molkereien | Lieferanten | untersuchten Proben: | insges. | in % d. Gesamtpr. | insges. | in % d. Gesamtpr. | |
| 71 | 67 108 | 3 234 981 | 26 052 | 0,81 | 54 356 | 1,68 | 3 980 |

Es ist erfreulich und im Interesse der Arbeiten gelegen, daß zur Durchführung der Fettbestimmung bereits 41 Molkereien Pipettiergeräte für Milch und 68 Betriebe Pipettiergeräte für Säure zur Verfügung stellen. Amylalkohol findet nur noch an 27 Molkereien Verwendung, während bereits an 54 Untersuchungsstellen mit Drawin gearbeitet werden kann.

### d) Probenahmen im Zuge der Brucellosebekämpfung und Eutergesundheitsprüfungen

Die im Interesse der Rindergesundheit in der Berichtszeit fortgesetzten Arbeiten bezogen sich wieder auf die Entnahme von Kannenmilchproben bei allen Betrieben, die Milch an Molkereien liefern. Entnommen, und an das Landesveterinäramt Rheinland-Pfalz in Koblenz eingeschickt, wurden

| | | |
|---|---|---|
| im IV. Quartal 1965 | 49 357 | Proben |
| im I. Quartal 1966 | 66 115 | Proben |
| im II. Quartal 1966 | 70 509 | Proben |
| im III. Quartal 1966 | 64 307 | Proben |
| = Sa. | 250 288 | Proben |

Außerdem erfolgten bei den Teilnehmern an den Milchleistungsprüfungen bei jeder geprüften Kuh zweimalige Euterkontrollen.

Die mittels Indikatorprobe ausgeführten Eutergesundheitsprüfungen führten zu folgenden Ergebnissen:

| Inspektur: | Zahl der untersuchten Kühe | Von den untersuchten Kühen reagierten | Untersuchte Futerviertel insgesamt (Sp. 5—9) | Euterviertel reagierten | | | waren | |
|---|---|---|---|---|---|---|---|---|
| | | | | schwach | mittel | stark | verödet | gesund |
| Alzey | 4 052 | 288 | 16 208 | 235 | 165 | 79 | 31 | 15 698 |
| Kaiserslautern | 15 425 | 1 103 | 61 700 | 965 | 367 | 130 | 246 | 59 992 |
| Landau/Pf. | 8 987 | 481 | 35 948 | 494 | 214 | 93 | 109 | 35 038 |
| Montabaur | 10 265 | 698 | 41 060 | 798 | 302 | 59 | 180 | 39 721 |
| Neuwied | 21 438 | 1 656 | 85 752 | 1 618 | 798 | 233 | 314 | 82 789 |
| Simmern | 14 902 | 1 437 | 59 608 | 1 092 | 687 | 280 | 260 | 57 289 |
| Trier | 23 197 | 1 943 | 92 788 | 1 586 | 744 | 183 | 440 | 89 835 |
| Insgesamt: | 98 266 | 7 606 | 393 064 | 6 788 | 3 277 | 1 057 | 1 580 | 380 362 |

## e) Betriebsprobenuntersuchungen

Untersuchungen von Betriebsproben erfolgten in nachstehendem Umfang:

| Bestimmung auf: | Annahmemilch | Versandmilch | Trinkmilch | Magermilch | Buttermilch | Tropfmilch | Käsereimilch | Rahm | Butter | Weitere Untersuchungen | Insgesamt: |
|---|---|---|---|---|---|---|---|---|---|---|---|
| Fettgehalt | 8 974 | 23 316 | 1 075 | 8 761 | 8 734 | 1 183 | 13 444 | 25 899 | — | 1 987 | 107 373 |
| Säuregehalt | 2 016 | 4 639 | 4 788 | 1 720 | 2 185 | 206 | 143 | 1 893 | — | 194 | 17 784 |
| Spez. Gewicht | 266 | 1 406 | 2 378 | 1 321 | 840 | 206 | — | — | — | — | 6 417 |
| Wassergehalt | — | — | — | — | 958 | — | — | 160 | 3 016 | 929 | 5 036 |
| Insgesamt: | 11 256 | 29 361 | 22 241 | 11 802 | 12 717 | 1 595 | 13 587 | 27 952 | 3 016 | 3 110 | 136 637 |

## f) Reinheitsprüfungen

Die durchgeführten Reinheitsprüfungen führten zu folgenden Ergebnissen:

| Durchgeführt bei Molkereien | in % | Prüfungen insgesamt | Reinheitsprüfungen in % der Klassen I | II | III | Auswertung bei Molkereien | in % |
|---|---|---|---|---|---|---|---|
| 71 | 100,0 | 1 620 830 | 97,2 | 2,6 | 0,2 | 71 | 100,0 |

## g) Haltbarkeits- und Frischeprüfungen

Diese Auswertungen bezogen sich

in 11,3 % der Molkereien auf durchgeführte Reduktaseprüfungen,
in 64,8 % der Molkereien auf durchgeführte doppelte Alkoholproben,
in 14,1 % der Molkereien auf durchgeführte PH-Messungen und
in 9,8 % der Molkereien auf sonstige Verfahren.

## h) Kannenkontrollen

| | | | |
|---|---|---|---|
| a) Eigene Kannenprüfungen erfolgten an | 3 124 Tagen | bei insgesamt | 1 908 808 Kannen |
| b) Durch Probenehmer wurden an | 1 520 Tagen | insgesamt | 560 605 Kannen geprüft. |
| Zus.: | 4 644 Tage | | 2 469 413 Kannen |

## i) Güteklasseneinstufung

Die Einstufung nach Güteklassen führte zu folgenden Ergebnissen:

| | | | |
|---|---|---|---|
| Güteklasse I | bei 768 113 | = | 95,4 % |
| Güteklasse II | bei 22 821 | = | 2,8 % |
| Güteklasse III | bei 1 804 | = | 0,2 % |
| nicht eingestuft | 12 576 | = | 1,6 % |

## k) Auszeichnungen

Der DLG-Marktabteilung konnten auf Antrag der nachstehend aufgeführten Molkereien im Berichtsjahr 270 Anträge auf Verleihung der „Ehrenurkunde für hervorragende Milcherzeugung und Anlieferung" bescheinigt werden:

| Molkerei | Anträge | Molkerei | Anträge | Molkerei | Anträge |
|---|---|---|---|---|---|
| Albisheim | 3 | Kirchberg | 10 | Oberkail | 5 |
| Armsheim | 3 | Koblenz | 62 | Rockenhausen | 6 |
| Bad Dürkheim | 7 | Kusel | 5 | Selters | 3 |
| Bad Kreuznach | 14 | Landau | 5 | Speyer | 3 |
| Bechtolsheim | 1 | Landstuhl | 6 | Schönecken | 12 |
| Bergzabern | 8 | Ludwigshafen | 7 | Trier | 3 |
| Bingen | 8 | Meisenheim | 10 | Undenheim | 13 |
| Bitburg | 6 | Miehlen | 10 | Wendelsheim | 6 |
| Blankenrath | 6 | Nassau | 3 | Winterburg | 5 |
| Bleialf | 6 | Neustadt / Weinstraße | 4 | Worms | 6 |
| Frankenthal | 2 | Neuwied | 15 | Zweibrücken | 4 |
| Gevenich | 3 | | | | |

An die meisten der so ausgezeichneten Milcherzeuger wurden gleichzeitig Stallplaketten vergeben. Diese Stallplaketten (siehe Abbildung)

wurden auf Wunsch und nur an Betriebe verliehen, deren Milchviehställe auch äußerlich einen gepflegten Eindruck machen.

Für alle Molkereien, die solche Milcherzeuger melden konnten, bedeutet dies einen Erfolg. Man darf aber besonders jenen Milcherzeugern gratulieren, die es fertig brachten, die Bedingungen für die gewordenen Auszeichnungen zu erfüllen. Aber auch den Melkern, die durch die Arbeitsgemeinschaft Deutscher Rinderzüchter (ADR) für langjährige Treue im Beruf ausgezeichnet werden konnten, gebührt Anerkennung. Es sind dies im Jahr 1966 die Herren

Alois Holzer, Limburgerhof
Gustav Weissmann, Limburgerhof
Johann Raff, Limburgerhof
Max Ketzmann, Thalhof.

Die Fütterung soll nicht nur auf Höchstleistungen, sondern auch auf Wirtschaftlichkeit abgestimmt sein.

# XVIII. Tätigkeits- und Organisationsbericht

In die Berichtszeit (1. Oktober 1965 bis 30. September 1966) fielen zwei Vorstandssitzungen und eine Mitgliederversammlung. Veränderungen in der Zusammensetzung des Vorstandes traten in dieser Zeit nicht ein. Gleich dem Vorjahr setzte sich der Vorstand wie folgt zusammen:

Walter Kückelhaus-Mainz (Vorsitzender)
Otto Hauter-Herschweiler-Pettersheim (stellv. Vorsitzender)
Karl Theißinger-Katzweiler
Hermann Fischborn-Badenheim
Willy Scharfenstein-Walterschen
Otto Brück-Quadenhof.

Mit beratender Stimme nahmen an den Sitzungen des Vorstandes

OLR Fischer-Kaiserslautern und
F. L. Binder-Mainz, teil.

Die Jahresrechnung für das Jahr 1965 schloß in Einnahmen und Ausgaben mit rd. DM 3 060 000,— ab. In dieser Höhe war auch der Haushaltsplan für 1966 angesetzt. Die Ausgabendeckung erfolgte wie in den vorausgegangenen Jahren für die Sparte Milchleistungsprüfungen durch

Beiträge der an den Milchleistungsprüfungen beteiligten landwirtschaftlichen Betriebe
Beiträge der Zuchtverbände und Besamungsgenossenschaften
Zuwendungen aus Mitteln der Umlage gemäß § 22 MFG
Zuschußleistungen aus Mitteln des Bundes (Gr. Pl.)
Zuschußleistungen aus Mitteln des Landes.

Die Kosten der Sparte Qualitätskontrolle wurden aufgebracht durch

Beiträge der Molkereien
Zuwendungen aus Mitteln der Umlage gemäß § 22 MFG und durch
Zahlungen des Veterinär-Untersuchungsamtes.

Für Aufwendungen zur Durchführung der Mastleistungsprüfungen erfolgten Beitragszahlungen durch den Mastprüfring Rheinhessen.

Die Prüfung der Jahresrechnung 1965 führte, wie in den Vorjahren, wieder der Ländliche Genossenschaftsverband in Frankfurt und zwar in der Zeit vom 26. 4. 1966 bis 7. 7. 1966 durch.

Sonstige Prüfungen erfolgten durch das Finanzamt Mainz, die Barmer Ersatzkasse, Mainz und die Allgemeine Ortskrankenkasse, Mainz.

Zur Durchführung der Verbandsaufgaben war am 30. September 1966 nachstehender Personalstand vorhanden:

a) im Verbandsbüro
6 Kräfte

b) in der Qualitätskontrolle
1 Kontrollinspektor
77 Milchkontrolleure
7 Laborhilfen
586 nebenberufliche Probenehmer (die von den Molkereien oder örtlichen Genossenschaften entlohnt werden)

c) in der Milchleistungsprüfung
2 Kontrollinspektoren
19 Milchkontrolleure
8 Hauptleistungsprüfer
7 Oberleistungsprüfer
157 Leistungsprüfer
14 Hilfsprüfer
9 Probenehmer

davon wurden in der Berichtszeit 25 Kräfte neu eingestellt.

Personalabgänge erfolgten:

2 Milchkontrolleure
19 Leistungsprüfer und
4 Probenehmer.

Als Abgangsgründe kamen in Betracht: Invalidität, Rückkehr in eigene Wirtschaft, Vorrückung in öffentl. Dienste, sonst. Stellenwechsel (davon 2 Entlassungen) und ähnliches. Leider waren auch 3 Todesfälle zu beklagen. Verstorben sind folgende Angestellte:

Leistungsprüfer Alois Plohmann, Outscheid
Milchkontrolleur Hermann Schneider, Brückrachdorf und
Leistungsprüfer Richard Grobler, Hanroth.

Zufolge Rückgang in der Zahl der Lieferanten wurden die an den Untersuchungsstellen bei den einzelnen Molkereien zur Durchführung der Anlieferungskontrolle eingesetzten Milchkontrolleure von 79 auf 77 verringert.

Ausbildungslehrgänge für Leistungsprüfer fanden zwei statt. Diese Lehrgänge wurden in der Zeit vom 2. 11. bis 10. 12. 1965 und vom 28. 3. bis 30. 4. 1966 unter Leitung des Ministeriums für Landwirtschaft, Weinbau und Forsten, Mainz, wieder an der Lehr- und Versuchsanstalt für Viehhaltung und Milchwirtschaft in Neumühle abgehalten. Am 26. Lehrgang beteiligten sich 15 Junglandwirte, die alle das Lehrgangsziel erreichten, so daß bei der Abschlußprüfung 11 Teilnehmer das Prädikat „gut" und 4 „befriedigend" erhielten. Der 27. Lehrgang zur Ausbildung von Leistungsprüfern war, da kein größerer Bedarf bestand, mit nur 10 Teilnehmern besetzt, von denen einer mit „sehr gut" und 9 mit „gut" beurteilt werden konnten.



Neumühle
Lehr- und Versuchsanstalt für Viehhaltung und Milchwirtschaft
(Ausbildungsstätte für Leistungsprüfer)

Die Fortbildung der Leistungsprüfer wurde in Form von örtlichen Dienstbesprechungen und Schulungstagen fortgesetzt. Außerdem erhielten alle im Außendienst stehenden Kräfte laufend schriftliche Informationen zur Bereicherung des nötigen Fachwissens zugestellt.

Sein 25. Dienstjahr in der Milchkontrolle vollendete im Berichtszeitraum der Milchkontrolleur Johann Zell, Gransdorf. Damit würde die Zahl der in der Milchkontrolle über 25 Jahre tätigen Verbandsangestellten auf 55 Personen anwachsen, wenn nicht durch Ableben, Alter und Invalidität bedingte Anlässe zum Ausscheiden aus den Diensten des Verbandes führen würden.

Hinsichtlich des Krankenstandes ist zu berichten, daß auch im vergangenen Jahr wieder einzelne Kräfte längere Zeit auf Grund von Erkrankungen ausfielen. Bei insgesamt 137 Arbeitsunfähigkeitsfällen für das Jahr 1966 wurde ein Gesamtausfall von 3 505 Tagen registriert. Heilverfahren von 4 bis 6 wöchentlicher Dauer (insgesamt 406 Tage) wurden in 6 Fällen ärztlich verordnet. Unfälle ereigneten sich 15, davon entfielen

3 auf Verkehrsunfälle im Beruf,
9 auf Berufsunfälle,
3 auf außerberufliche Unfälle.

Zur Durchführung der Milchleistungsprüfungen wurden durch die Leistungsprüfer 49 868 Probemelktage aufgewendet. Fettbestimmungen im Rahmen der Milchleistungsprüfungen erfolgten 624 652. Hiervon wurden 90 % der Proben durch die in der Anlieferungskontrolle tätigen Milchkontrolleure untersucht und der Rest durch die betreffenden Leistungsprüfer. Kühe

wurden 13 505 und Nachzuchten 27 248 (= 18 865 Abstammungstiere) gekennzeichnet. Auch in nicht geprüften Beständen von Mitgliedern der Besamungsgenossenschaften erfolgten laufend Kennzeichnungen von Nachzuchten. Schriftliche Futterberechnungen wurden dem Verband aus 5 649 Betrieben gemeldet. Diese Berechnungen bezogen sich auf 47 468 Kühe. Futterflächenerhebungen wurden in 592 Fällen durchgeführt. Schweinewürfe wurden 2 687 als geprüft mitgeteilt.

Die Fertigstellung des Jahresabschlusses für das Berichtsjahr erfolgte erstmalig maschinell und führte im Jahr der Umstellung zu unliebsamer Verzögerung und brachte dadurch manchen Ärger ein. Insbesondere gelangten die Zuchtverbände verspätet in den Besitz der Leistungszahlen. Wenn auch die Teilnehmer an den Prüfungen den Abschluß für ihren Bestand (er erfolgte vorsorglich manuell) genau zur selben Zeit wie früher erhielten, so wirkte sich doch die verspätete Vorlage des zusammengefaßten Jahresberichtes des Verbandes hauptsächlich auf die statistische Auswertung der Ergebnisse aus.

Einzelleistungen von Kühen (lt. F 1 f der Grundregel) wurden vom Verband 11 als beeinträchtigt bezeichnet, während Aberkenungen nach C II 5 nicht erforderlich waren.

Leistungsprüfungen bei Ziegen erfolgten zufolge Rückganges der Ziegenhaltung nur noch in Rheinhessen. Die Durchschnittsleistung im Jahr 1965 (das Abschlußjahr betrifft bei Ziegen das Kalenderjahr) betrug bei insgesamt 15 Ziegen 37,10 kg Fett in 1 058 kg Milch bei 3,50 % Fett.

Die Überwachung der Arbeiten der Verbandsangestellten wurde insbesondere durch 8 im Dienste des Landes stehende Leistungsinspektoren und 3 Kontrollinspektoren des Verbandes durchgeführt. In die Berichtszeit fielen:

173 Revisionen der 3 Kontrollinspektoren bei den an den Molkereien bestehenden Untersuchungsstellen
457 Revisionen der 8 Leistungsinspektoren bei den an den Molkereien bestehenden Untersuchungsstellen
471 Revisionen der 3 Kontrollinspektoren bei den Milchleistungsprüfungen, davon 348 während der Melkzeit
987 Revisionen der 8 Leistungsinspektoren bei den Milchleistungsprüfungen, davon 629 während der Melkzeit.

Herdennachkontrollen erfolgten in 3 Betrieben bei insgesamt 39 Kühen und die Durchführung der Schweineleistungsprüfungen wurde in 198 Betrieben überwacht.

Die Ergebnisse der bei den Milchfettbestimmungen durchgeführten Revisionen zeigten nur geringe Abweichungen gegenüber den Erstuntersuchungen. Festgestellt wurden

bei je 100 Nachuntersuchungen
a) keine Abweichung bei 64 Proben
b) bis ± 0,1 % Abweichung bei 34 Proben
c) bis ± 0,2 % Abweichung bei 2 Proben

In insgesamt 15 Fällen waren größere Differenzen als 0,2 % Fett festgestellt worden.

Die bereits im Vorjahr vorbereitete Einführung der Kennzeichnung der Kontrollkühe und Nachzuchten mit Lebensohrmarken wurde 1966 vollzogen. Diese Kennzeichnung betrifft auch die in den nicht geprüften Beständen zur instrumentellen Besamung erfaßten Kühe und deren Nachzuchten.

**Zusammenfassend können folgende Arbeiten des Verbandes genannt werden:**

Milchleistungsprüfungen bei Kühen und Ziegen und statistische Auswertung der Ergebnisse.
Durchführung von Mastleistungsprüfungen bei Schweinen.
Durchführung von Zuchtleistungsprüfungen in Herdbuchställen bei Schweinen.
Durchführung von züchterischen Hilfsarbeiten in Ferkellieferbetrieben.
Erledigung der züchterischen Hilfsarbeiten in den Mitgliedsbetrieben der Rinderzuchtverbände.
Erledigung der züchterischen Hilfsarbeiten in allen Rinderställen mit instrumenteller Besamung.
Beratung der angeschlossenen Betriebe in Fragen der Züchtung, Haltung, Fütterung, Silobeschickung usw.
Untersützung der Futtermittelkontrolle.
Erstellung von Futtervoranschlägen und Futterberechnungen.
Erhebungen zur Ermittlung der Futterflächenleistungen in Zusammenarbeit mit den Organen der speziellen Futterberatung.
Jahresabschlußversammlungen in den Prüfbezirken.
Schulung und Unterweisung der Kontrollorgane.
Laufende Erstellung von Unterlagen für die Milcherzeugungsstatistik.
Beurteilung von Leistungsbeeinträchtigungen.
Erstellung von Referenzabschlüssen.

Erstellung von Unterlagen zur Erbwertschätzung.

Durchführung der Kontrolle der Anlieferungsmilch und Auswertung der Ergebnisse im Sinne der Güteverordnung.

Beratung der Milcherzeuger zwecks Förderung der Milchqualität.

Probeentnahmen für Prüfungen von Milch und Milcherzeugnissen (amtl. und DLG-Prüfungen).

Mitwirkung (durch Erstellung der Unterlagen) für die Auszeichnung bester Milcherzeuger und Anlieferer durch die DLG.

Beantragung von Auszeichnungen für Tierpfleger (Melker).

Probeentnahme im Rahmen der Brucellosebekämpfung beim Rind.

Überwachung der Arbeiten der nebenberuflichen Probenehmer bei vorgelagerten Milchsammelstellen.

Prüfung der vollautomatischen Probenahmegeräte in Milchsammelwagen.

Durchführung von Eutergesundheitsprüfungen in allen leistungsgeprüften Beständen und Beratung der Betriebe bei Verdacht auf Eutererkrankungen.

Statistische Erhebungen über Sonderfragen.

Teilnahme und Mitwirkung bei Molkerei- und Zuchtverbandstagungen und schließlich

Allgemeine Aufklärungstätigkeit.

Darüberhinaus werden Überlegungen angestellt, ob und auf welche Weise von Landwirten gewünschte Wirtschaftlichkeitsberechnungen anhand der über die Milchleistungsprüfungen ermittelten Daten in die Aufgaben des Verbandse einbezogen werden können.

---

BILDNACHWEIS:

Bes.-Gen. Neumühle S. 10, 24
Grelle S. 17, 23, 35, 42
Dr. Otto S. 34
Ertel S. 44